

11473

171071

171071



CLASIFICACION
CLAS. <u>G09</u>
SUBCLAS. <u>E</u>

MODELO DE UTILIDAD

por 20 años

por "DISPOSITIVO PUBLICITARIO DE ELEMENTOS CAMBIABLES", a favor de DENVER IBERICA, S.A., de nacionalidad española, domiciliada en BARCELONA - Vía Augusta, 139, entlº.

=====

MEMORIA DESCRIPTIVA

El presente Modelo de utilidad se refiere a un dispositivo destinado a la exhibición de una o varias láminas que contienen signos y figuras, ventajosamente aplicados a la difusión de un mensaje publicitario de cualquier tipo, caracterizándose dicho aparato por sus cualidades de presentación y por destacar de manera muy conveniente los mensajes a difundir.

- 5.
- Consiste el aparato que se describirá, en una caja elemental hecha de un material translúcido, que en su interior posee un foco luminoso y en su parte externa presenta medios para la retención de una o varias láminas que, también por transparencia, resultarán iluminadas, destacando de manera muy conveniente los signos y motivos gráficos contenidos en las mismas. El dispositivo se destina a su aplicación mural en montaje permanente o semipermanente, aloja en el interior de su caja todos los componentes del sistema de alumbrado y, cuando interese, la substitución de las láminas exhibidas e iluminadas
- 10.
- 15.

110473

- 2 - 171071



por transparencia se realiza con gran facilidad.

Para facilitar la explicación, se acompaña a la presente memoria una hoja de dibujos, en los que se ha representado, a título de ejemplo ilustrativo y no limitativo, un caso

5. de realización de un dispositivo publicitario de elementos cambiables, según los principios de las reivindicaciones.

En los dibujos:

10. La figura 1 es una vista en perspectiva del nuevo aparato, apreciándose la provisión de tres soportes para sendas láminas iguales entre sí, o bien para una de longitud equivalente a la de las tres, o de dos de longitudes distintas, cabiendo también otras combinaciones.

15. La figura 2 es una sección transversal del cuerpo del aparato, en corte vertical por un plano indicado II-II en la primera vista, mientras que la figura 3 es una proyección del interior de la caja-cuerpo del dispositivo, con indicación de un plano longitudinal IV-IV que da origen a la sección de la figura 4.

20. La figura 5 es un detalle ampliado de la parte superior de la caja exhibidora, cuando una lámina publicitaria aparece sujeta de los elementos previstos para tal fin.

Los componentes designados con números en los dibujos corresponden a las partes siguientes:

25. -1-, parte plana posterior, central y de forma rectangular, del cuerpo laminar de la caja, destinada a su aplicación mural; -2- y -3-, caras oblicuas simétricas respecto a la primera, que definen las partes superior e inferior del dorso de la caja, siendo -4- y -5- caras extremas de forma trapezoidal, alargada y orientación vertical; -6- y -7-, caras horizontales en
30. prolongación de las -2- y -3-, respectivamente, derivadas en las zonas verticales -8- y -9-, que, junto con las -10- y -11-, que

1:4:73

- 3 - 171071



- se forman en prolongación de las -4- y -5-, respectivamente, de finen un marco rectangular y alargado, de plano vertical en el montaje usual del dispositivo, que, en su cara delantera, posee un recubrimiento constituido por las caras trapeziales -12- y
5. -13-, -14- y -15-, con un acabado suntuoso o noble, tal como el metalizado o de madera; -16-, tapa de estructura laminar y material translúcido, formando los bordes -17- y -18-, que quedan adyacentes e interiores a las caras horizontales -7- y -6-, respectivamente, a las que quedan sujetos mediante tornillos -19-
 10. y -20-, preferentemente del tipo autorroscante, colocados por la parte exterior de las caras horizontales de la posterior y que quedarán ocultos por el marco periférico últimamente citado; -21-, salientes de forma prismática rectangular, con sus caras delanteras curvilíneas y entrantes, teniendo sus salientes
 15. de altura progresivamente creciente hacia los bordes, en los que se forman las partes -22- y -23-, junto a las cuales aparecen elementos en forma acanalada -24- y -25- de sección en U, destinados a la sujeción, por sus bordes, de láminas -26-, hechas de un material translúcido y ventajosamente flexible, portadoras de signos y dibujos constitutivos del mensaje publicitario a difundir; -27-, tubo fluorescente, acompañado de los correspondientes accesorios, tales como portalámparas, reactancia -28-, cebador y portacebador -29-, etc.; -30- y -31-, grupos de orificios para la entrada y salida del aire del interior
 25. de la caja constituida; -32-, cordón de entrada de la corriente de alimentación para el circuito de iluminación; -33- y -34-, orificios simétricamente practicados en la cara -1-, destinados a la inserción de clavos fijos en la pared para la suspensión del cuerpo del aparato; -35- y -36-, soportes para el tubo fluorescente; -37- y -38-, rejillas que permiten la entrada y salida del aire al interior de la caja, pero impiden la introduc-
 - 30.

11473

- 4 - 17107



ción de insectos o cuerpos extraños.

Las diferentes partes del aparato descrito se realizarán ventajosamente de material plástico, rígido o semirrígido, translúcido, y, en la parte posterior, opaco, con propiedades de acabado y presentación convenientes, y resistentes a la deformación motivada por el calentamiento producido por los aparatos de iluminación.

Todo cuanto no afecte, altere, cambie o modifique la esencia del dispositivo descrito, será variable a los efectos del actual Modelo.

N O T A.

Se reivindica como objeto de este Registro por Modelo de utilidad:

1.- Dispositivo publicitario de elementos cambiables, caracterizado esencialmente por estar constituido por un cuerpo de caja aplanada, alargada y de configuración rectangular, con sección transversal aproximadamente curvilínea en conjunto, estando definida por una parte de fijación mural que presenta una cara rectangular franqueada por dos caras trapeziales y alargadas, y otras dos caras trapeziales menores con un marco periférico recubierto ventajosamente en su cara delantera por un segundo marco con un acabado de elevado efecto de presentación, poseyendo la cara central orificios destinados a la inserción de clavos de suspensión mural para la caja, y, en la parte interna de ésta, de medios retenedores de los componentes de una instalación de iluminación, ventajosamente del tipo fluorescente, mientras que las caras trapeziales mayores poseen grupos de orificios para la ventilación del interior de la caja, protegidos, mediante rejillas de malla fina, contra la introducción de insectos y cuerpos extraños.

2.- Dispositivo publicitario de elementos cambiables,

11473

- 5 - 971071



- según la reivindicación anterior, caracterizado por la provisión de una tapa laminar y translúcida, de bordes conjugados con las caras horizontales y verticales derivadas de las trapeziales oblicuas del cuerpo de caja, introducidos en ellos, con sujeción
5. de los bordes de la citada tapa mediante tornillos autorroscante, derivándose de la cara delantera de la tapa unos salientes de forma prismática cuadrangular, con sus partes delanteras alabeadas y cóncavas, poseyendo en sus lados horizontales elementos retenedores de configuración acanalada y sección en forma de U,
10. destinados a la retención, por sujeción de sus bordes, de láminas translúcidas portadoras de signos y dibujos constitutivos de mensajes publicitarios.

- Sean cuales fueren las circunstancias que concurren en la esencialidad del Modelo de utilidad, definido en las anteriores reivindicaciones, cuyo objeto es:
- 15.

3.- "DISPOSITIVO PUBLICITARIO DE ELEMENTOS CAMBIABLES".

Consta la presente memoria de cinco hojas foliadas, mecanografiadas por una sola cara y de los dibujos unidos a la misma.

20. Barcelona, 10 JUL 1971
P.A. de DENVER IBÉRICA, S.A.,

LUIS DURÁN CUEVAS

P. P.

Fdo.: Luis Durán Benéfam

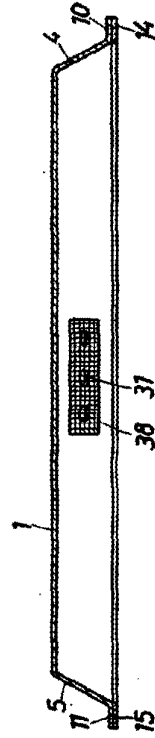
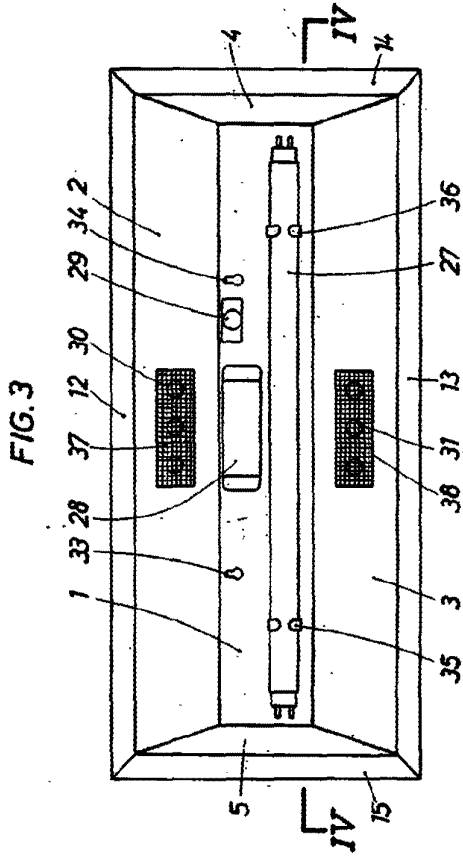
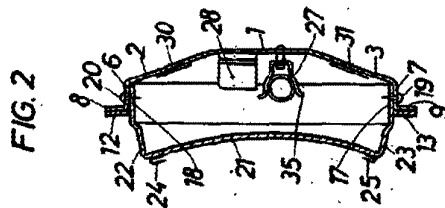
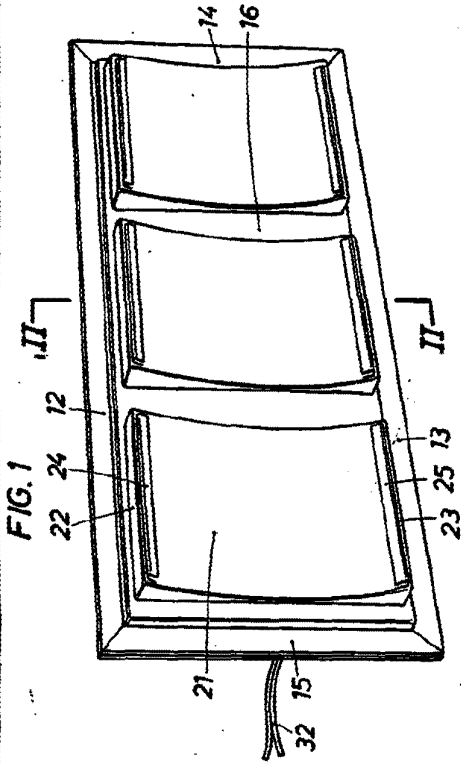
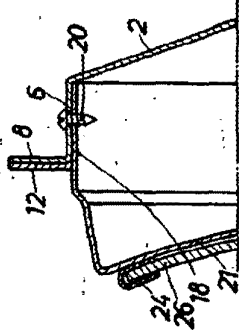


FIG. 5



BARCELONA, 10 JUL 1971
P. A.

LUIS DURÁN CUEVAS
P. P.

Luis Durán Cuevas
Pedro Luis Durán Cuevas

ESCALA VARIABLE