

14-12-72

170961

170961



SECCION TECNICA

CLASIFICACION I. P. C.

CLASE A 47

SUBCLASE G

PATENTE

DE

MODELO DE UTILIDAD

por 20 años

a favor de Doña María del Carmen CARREIRAS BORGES y Don Juan
Manuel PIO CABELLO

de nacionalidad española

residentes en Barcelona, calle Urgel, 249-251

por:

"ESTANTE DE LIBRERIA DE DOBLE USO".

MEMORIA DESCRIPTIVA

La presente patente de modelo de utilidad se refiere a un estante de librería que puede utilizarse de sobremesa o suspendido, constanding en todos los casos de elementos de fácil fabricación y acoplamiento y permitiendo disponer de longitudes a voluntad manteniendo invariables los testeros o piezas extremas que sirven de elemento de apoyo o suspensión del conjunto.

5.

Para la mejor comprensión de la presente memoria descriptiva se acompaña una hoja de dibujos en la que, tan sólo a título de ejemplo se representa un caso práctico de ejecución del estante objeto de la demanda.

10.

170961

- 2 -



En dichos dibujos, la Fig. 1 es una vista en alzado frontal del estante;

La Fig. 2 corresponde a una vista lateral del mismo;

Las Figs. 3 y 4 representan detalles de dispositivos adaptados a este estante para suspenderlo de una pared; y

Las Figs. 5 y 6 muestran en perspectiva y en alzado seccionado, respectivamente, el estante en su función específica de soporte de libros.

El objeto de la demanda está compuesto por dos largueros (1) y (1') que posee sendas extremidades de menor anchura (2) y (2'), todo ello de preferencia de madera, estando dispuestos estos largueros (1) y (1') en ángulo recto y con sus aludidas extremidades (2) y (2') atravesando unas aberturas practicadas al efecto en dos cabezas o testeros (3), asimismo de madera, los cuales adoptan una forma sensiblemente rectangular con un vértice frontal arromado y dotados de unos pies de apoyo (4), fijados de tal manera que el conjunto queda sensiblemente inclinado respecto a la horizontal del lugar cuando el dispositivo es de sobremesa (Figs. 1, 2, 5 y 6). Los terminales extremos (2) y (2') se hallan provistos de sendos pasadores troncocónicos (5) y (5') que penetran en orificios circulares practicados en aquellos terminales (2) y (2') previstos para la inmovilización por el exterior de los largueros (1) y (1') a los mencionados cabezales o testeros (3).

Los pies de apoyo (4) permiten que el conjunto sea de sobremesa y quede apoyado establemente sobre cualquier superficie (6) con los libros (7) formando un ángulo inferior a 90°, tal como se aprecia en las Figs. 5 y 6.

Para el caso de una aplicación suspendida de una pared o muro (8), se preve el que en el borde posterior de los ca



bezales (3) se practiquen unas cavidades para la disposición de unas plaquitas perforadas (9), las cuales en combinación con oportunos ganchos (10) permitirán la deseada suspensión, previo el aserrado de la extremidad de los pies (4) para una buena adaptación a la superficie (8). En este caso, los libros (7) quedan verticales como en cualquier librería o estantería usual (Fig. 4).

Débase indicar que los largueros (1) y (1') pueden quedar convenientemente distanciados el uno del otro, para dejar así un espacio que aligere el conjunto y permite ahorrar material.

10. Serán independientes del objeto de la invención los materiales formas y dimensiones de los elementos que componen el estante descrito, siempre que las variaciones que se introduzcan no afecten a su esencialidad.

N O T A

15. REIVINDICACIONES

Se reivindica como objeto de la presente Patente de Modelo de Utilidad:

1ª.-Estante de librería de doble uso, que se caracteriza esencialmente por el hecho de estar compuesto por dos largueros, preferentemente de madera, de dimensionado equivalente, cuyas superficies están dispuestas entre sí en ángulo recto y cuyas extremidades se hallan convenientemente fijadas en unos cabezales o testeros extremos asimismo de preferencia de madera, que adoptan una forma sensiblemente rectangular con un vértice frontal arredondado y dotado de un pie de apoyo, quedando el conjunto sensiblemente inclinado respecto a la horizontal del lugar.

2ª.-Estante de librería de doble uso, según la reivindicación anterior, que se caracteriza por el hecho de que los dos largueros están dotados, en sus extremidades libres, de sendos estrechamientos terminales que penetran en entallas rectangulares

30.



oportunamente abiertas en los cabezales, estrechamientos que van dotados igualmente de perforaciones circulares, en las que se alojan unos pasadores troncocónicos de fijación para la inmovilización de los largueros con los aludidos cabezales.

5. 3ª.-Estante de librería de doble uso, según las reivindicaciones 1 y 2, que se caracteriza por el hecho de que mediante los pies de apoyo se consigue que el conjunto sea de sobremesa y quede apoyado establemente y con los libros formando un determinado ángulo inferior a 90º para facilitar su asido, previniéndose además en el borde posterior de los cabezales de tal estante unas ligeras concavidades para la disposición de sendas plaquitas metálicas perforadas, a fin de permitir su eventual enganche con oportunos medios de suspensión murales, con lo que, una vez colgado el repetido estante, los libros en cuestión quedan entonces situados verticalmente como en cualquier librería o estantería usual.

10. 4ª.-Estante de librería de doble uso, según la reivindicación 1ª, que se caracteriza por el hecho de que los largueros pueden quedar convenientemente distanciados el uno del otro, dejando así un amplio espacio que permite aligerar el conjunto y ahorrar material.

15. 5ª.-ESTANTE DE LIBRERIA DE DOBLE USO.

Sean cuales fueren las circunstancias que concurren con la esencialidad propia de la misma.

20. Consta la presente Memoria descriptiva de cinco páginas foliadas y mecanografiadas por una sola cara y va acompañada

14-12-72

- 5 - 170961



da de una hoja de dibujos aclarativos.

Barcelona, 3 de julio de 1971

P. A.

E. ESCRIB
P. P.

FIG. 1

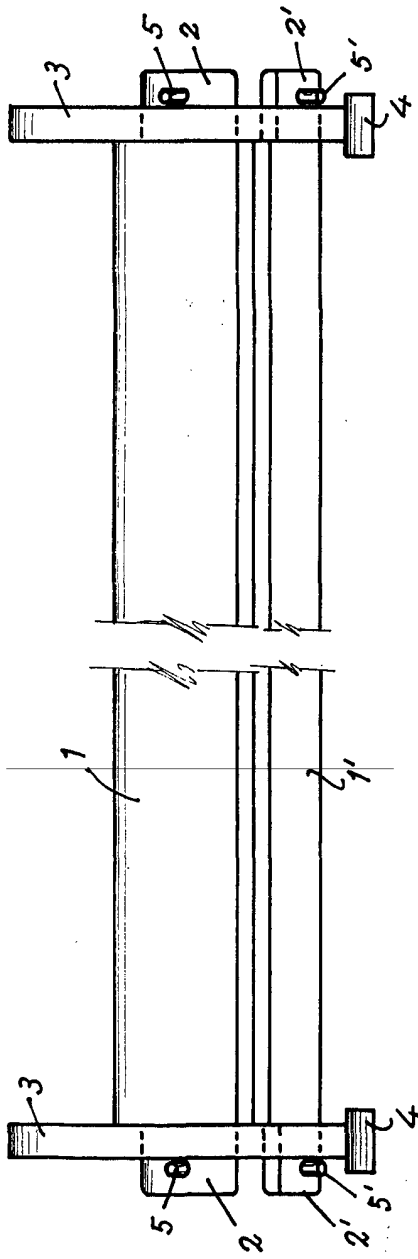


FIG. 2

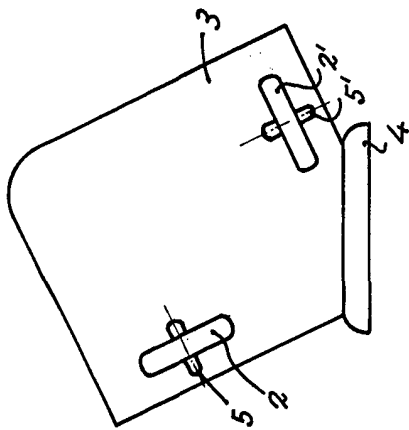


FIG. 3

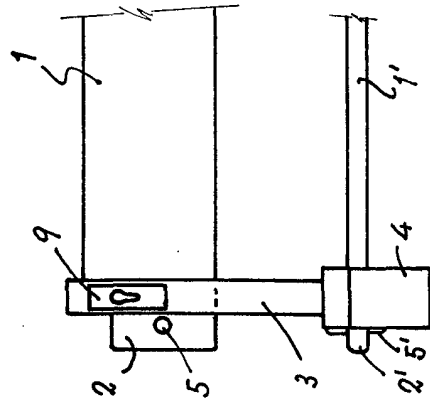


FIG. 4

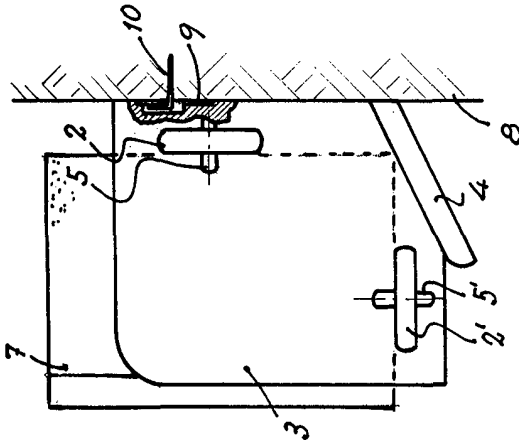


FIG. 5

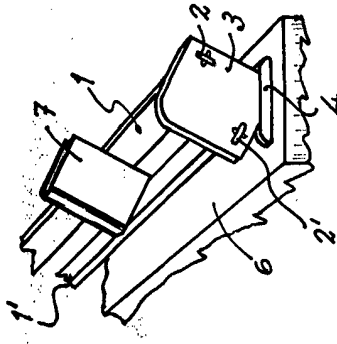
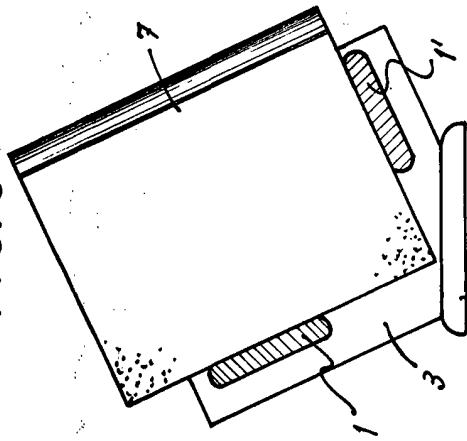


FIG. 6



Barcelona, 3 Julio 1971
P.A.