

27-10-72

170921



Clase	A24
Sección	E

M O D E L O  
D E  
U T I L I D A D


por "CENICERO PERFECCIONADO", a favor de DON CARLOS AROLA DAGA, de nacionalidad española, con domicilio en BARCELONA, Avenida de la Virgen de Montserrat, nº 129- sobreático 2ª.

= . =

MEMORIA DESCRIPTIVA

El presente modelo de utilidad, se refiere a un cenicero perfeccionado, de aspecto metálico, y muy ligero.

- Esencialmente, está constituido por una lámina de cartulina troquelada, que presenta las líneas para las dobleces,
5. adecuadamente marcadas, además de unas aletas y solapas, que coadyuvan a la trabazón de las caras adyacentes, en forma tal, que una vez montado el cenicero, presenta un aspecto y configuración de compacto y su aparente grosor, que produce al tener unos hendidos curvados en la parte superior del cenicero,
  10. le presupone una virtual resistencia.

170921  1973

La lámina de cartulina, ha sido recubierta por una sola cara, mediante una hoja metálica, adherida a la que sirve de soporte,

5. Con cada cuerpo laminar así constituido se puede montar un cenicero perfeccionado, efectuadas las oportunas dobleces, en el sentido pertinente y de acuerdo a las líneas marcadas.

10. Como es de suponer, la cara de la lámina troquelada, que está recubierta por la hoja metálica, formará la superficie exterior del cenicero, excepto las solapas y aletas, que por su trabazón no son visibles.

15. Con el fin de facilitar la explicación, se acompaña a la presente memoria, de una lámina de dibujos, en la que se ha representado un caso de realización que se cita a título de ejemplo.

En el dibujo:

La figura 1, representa una vista en planta, de la lámina troquelada, con sus líneas marcadas, para las dobleces.

20. La figura 2, muestra una vista en perspectiva, de un cenicero montado.

25. Haciendo referencia a las figuras, es de observar que por 1, se representa a la base de apoyo o inferior, en cuya cara opuesta, coincide la cara opuesta de la base interna 2; por 3, a cada una de las tres caras laterales exteriores; por 4, a cada una de las correspondientes caras laterales interiores, cuyo borde extremo 5, se apoya en la base triangular interna 2; por 6, a cada uno de los característicos curvados hendidos, que constituyen los extremos superiores de las tres paredes laterales que forman la cavidad volumétrica del

170921

19



cenicero; por 7, a cada una de las tres solapas de trabazón, conjugadas con las cuatro aletas triangulares 8.

5. El modelo, dentro de su esencialidad, puede ser llevado a la práctica, en otras formas de realización, que difieran en detalle, de la indicada a título de ejemplo en la descripción, o sea, los hendidos en lugar de ser curvados podrían ser en forma recta. Podrá, pues, construirse, en cualquier forma y tamaño, con los materiales más adecuados, por quedar todo ello comprendido en el espíritu de las reivindicaciones.

= . =

## N O T A

10. Descrito el objeto y utilidad de la presente invención, lo que se declara como nuevo y no divulgado en España, comprende las reivindicaciones siguientes:

15. 1.- Cenicero perfeccionado, esencialmente caracterizado, por estar constituido por una lámina de cartulina troquelada, previamente recubierta, por una hoja metálica adherida, a una sola cara de la cartulina que le sirve de soporte; por comprender, la lámina de cartulina troquelada y forrada con una hoja metálica adherida a una sola cara, una base de apoyo inferior (1), sobre la cual contacta la base interna superior (2),
20. gracias a la doblez de las contiguas caras laterales (3 y 4), contiguas y cuyo curvado hendido característico (6), separa a las referidas caras laterales, en su parte superior, previa la trabazón de las solapas (7) y las aletas (8), que igualmente traban al resto de caras laterales, con sus particulares curvados hendidos (6), con cuya conjunción total, se constituye
25. el cenicero perfeccionado, recubierto totalmente por la hoja metálica adherida, al soporte laminar de la cartulina troquelada.

27-10-72

= 4 =

170921



2.- Cenicero perfeccionado.

Según se describe y reivindica en la presente memoria descriptiva que consta de 4 hojas foliadas y escritas a máquina por una sola cara, acompañadas de los dibujos reglamentarios.

Madrid, a 19 JUL. 1971

P.A.

JAIME ISENIN

P. P.



Fig. 1

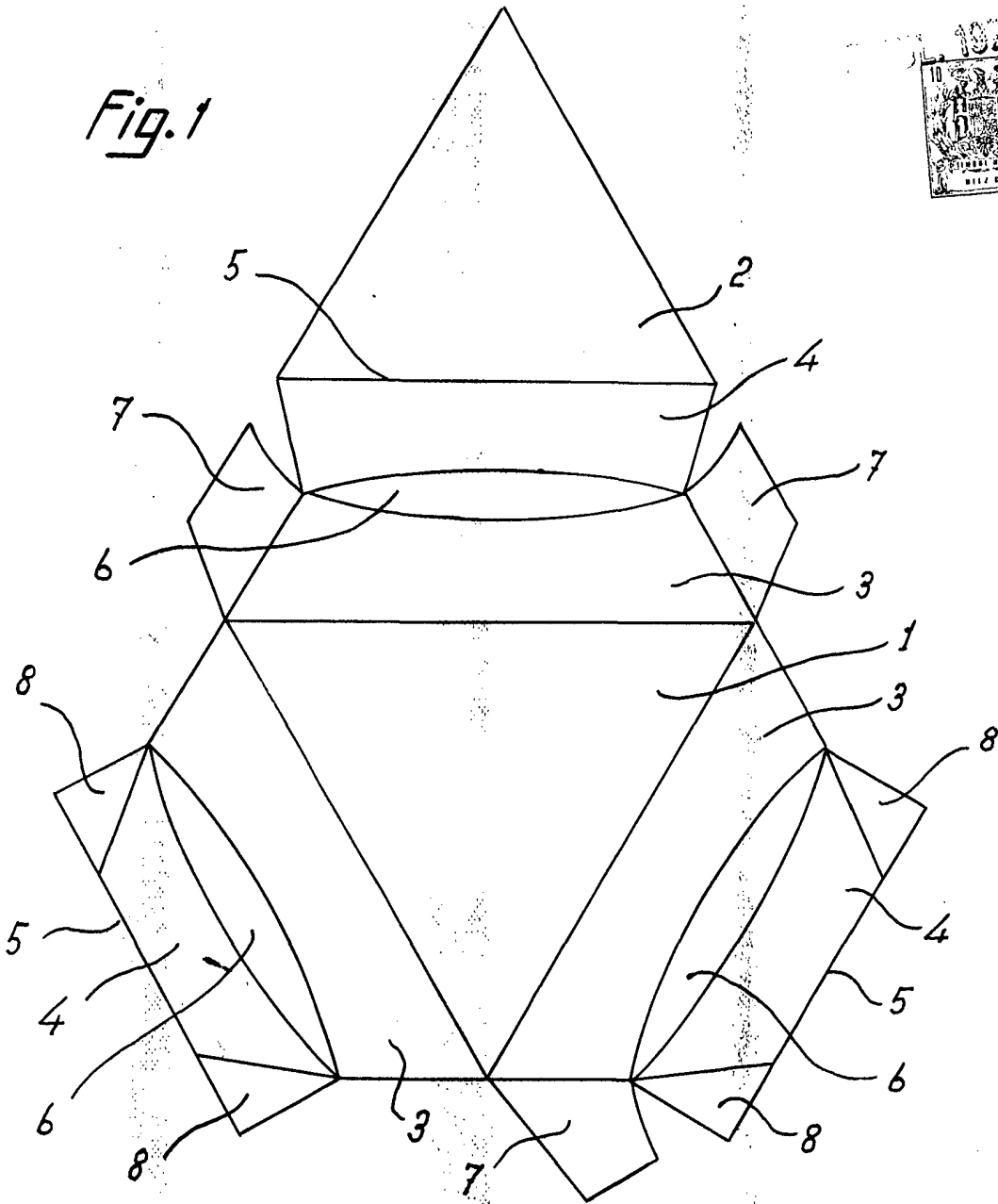
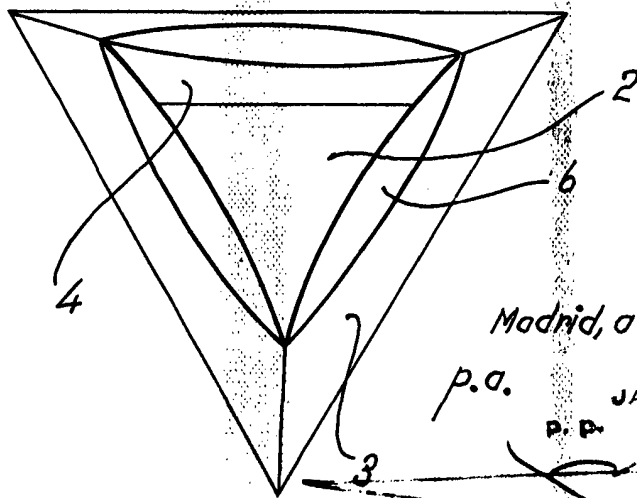


Fig. 2



Madrid, a 30 de Julio de 1874

p.a.

JAIMÉ LLERAS

P. P.