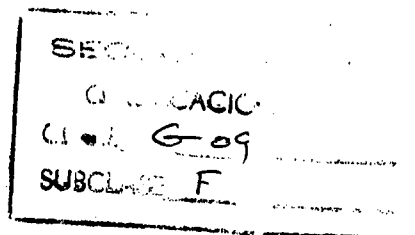


20-11-72



170441

25 JUN 72



PATENTE

DE

MODELO DE UTILIDAD

por 20 años

a favor de Don José FITA FRANQUESA

de nacionalidad española

residente en Barcelona, Paseo Carlos III, 181

por:

"VISERA PROPAGANDISTICA PLEGABLE".

MEMORIA DESCRIPTIVA

La presente Patente de Modelo de Utilidad tiene por objeto garantizar a su concesionario la propiedad y el derecho a la explotación exclusiva de una visera propagandistica plegable cuya novedad se encuentra en presentar dos o más dobleces interiores aptos para transformarla a un formato reducido capaz de adaptarse en el interior de los bolsillos de las camisas o de las americanas, circunstancia que, además de la comodidad que ello representa, hace posible la constante visibilidad de cualquiera de las dos caras exteriores de la visera destinadas a ser impresas con la reproducción, generalmente en color, del objeto que se desea promocionar.

5.

10.



- Consta la visera que se describe de una lámina de cartulina o similar, perfilada convenientemente para que al ser plegada por los dobleces paralelos que se practican en su interior, coincidan las dos zonas laterales superponiéndose, representando en ellas, tanto en su figura como en el grabado efectuado por las superficies exteriores, el correspondiente material motivo de propaganda, tal como una determinada marca de licor embotellado, en cuyo caso las zonas laterales representan la figura de una botella, o una marca especial de tabaco en cigarrillos, siendo entonces contorneadas dichas zonas laterales imitando la cajetilla con unos cigarrillos que sobresalen, dotando siempre a los dos extremos más prominentes de sendos ojales donde se fijan los cabos de un cordón elástico, destinado a envolver la cabeza del usuario y aplicar sobre su frente la visera en cuestión.

Es evidente que puede versar dicha propaganda sobre innumerables artículos del mercado, pues todos ellos son susceptibles de ser representados por duplicado en la mencionada visera.

Para la mejor comprensión de la presente memoria descriptiva se acompaña una hoja de dibujos en los que, tan solo a título de ejemplo y no limitativo, se representan dos casos prácticos de realización del objeto de este modelo de utilidad. En dichos dibujos:

La Fig. 1 representa en perspectiva una visera propagandística plegable semiabierta.

La Fig. 2 muestra una vista en planta de la misma visera, totalmente extendida.

La Fig. 3 corresponde a una vista en planta de la Fig. 1.



La Fig. 4 ofrece la vista de una variante de visera propagandística plegable, con doble pliegue inclinado en el interior.

En dichas figuras se representa por (1) la lámina de cartulina, plástico o similar, configurada idóneamente para que en las zonas laterales o extremas (2) se represente el objeto propagandístico, que, en las Figs. 1 y 2, es una botella y, en la Fig. 4, una cajetilla de tabaco, apareciendo los dobleces interiores (3), mediante los cuales se hace posible el plegamiento de la visera, cuya sustentación se consigue por medio del cordón elástico (4) que se coloca alrededor de la cabeza y que va unido por sus puntas a los ojales (5), que aparecen en los extremos más salientes de las zonas laterales (2). Para dotar de una mayor amplitud a la visera, puede disponerse en la parte central de la lámina (1) de un plegado oblicuo (6), que sobresale hacia el exterior, tal como se indica en la Fig. 4.

Las caras externas de las dos zonas laterales (2), llevan impreso el grabado (7), acompañado o no de las oportunas leyendas, todo lo cual alude al artículo que se desea propagar, siendo completamente visible tanto en la posición de cerrado como en la de abierto de la propia visera, pudiendo añadirse además todos los elementos que se consideren oportunos en el centro de la misma cara externa de la lámina (1) para que sean legibles cuando la visera permanece abierta.

Serán independientes del objeto que motiva este Modelo de Utilidad los materiales, formas y dimensiones de los elementos utilizados en la visera propagandística plegable descrita, siempre que las variaciones que se introduzcan no afecten a su esencialidad.



N O T A

REIVINDICACIONES

Se reivindica como objeto de la presente Patente de Modelo de Utilidad:

- 5. 1ª.-Visera propagandística plegable, que se caracteriza esencialmente por estar formada por una lámina de cartulina, plástico o similar, configurada idóneamente y dotada de dos o más dobleces interiores, paralelos entre sí, mediante los cuales es plegada y reducida a un formato pequeño que le permite ser alojada en los bolsillos de camisas o chaquetas, distinguiéndose las dos zonas laterales o extremas de la lámina, limitadas por los primeros dobleces, por presentar tanto en su figura como en el grabado practicado en la superficie de una de sus caras, el objeto motivo de publicidad, de forma que al ser plegada la visera dichas zonas laterales queden superpuestas mostrando por ambos lados el referido grabado y textos.
- 10.
- 15.
- 20. 2ª.-Visera propagandística plegable, según la reivindicación anterior, que se caracteriza por el hecho de que en el punto más prominente de las dos zonas laterales aparecen dos ojales donde se fijan los extremos de un cordón elástico, el cual se coloca alrededor de la cabeza del usuario para aplicar y sustentar la propia visera cuando la misma se utiliza.
- 25. 3ª.-Visera propagandística plegable, según las reivindicaciones 1 y 2 , que se caracteriza por el hecho de poderse aplicar en la parte central de la lámina plegados complementarios que prolongan hacia el exterior la visera, dotándola de una mayor amplitud y ensanchando la superficie central, visible cuando la visera se halla desplegada, donde se inscriben las anotaciones correspondientes a nombre, marca o referencia del artículo que se pretende propagar.
- 30.

20-11-72

170441



- 5 -

4ª.-VISERA PROPAGANDISTICA PLEGABLE.

Sean cuales fueren las circunstancias que concurren con la esencialidad propia de la misma.

Consta la presente Memoria descriptiva de cinco páginas foliadas y mecanografiadas por una sola cara y va acompañada de una hoja de dibujos aclarativos.

Madrid, 30 Junio 1971

P. A.

E. ESCRIBO

P. P.

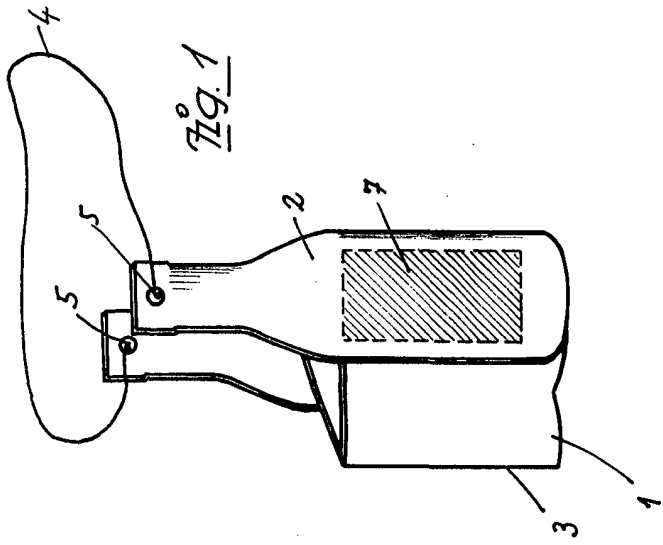


Fig. 1

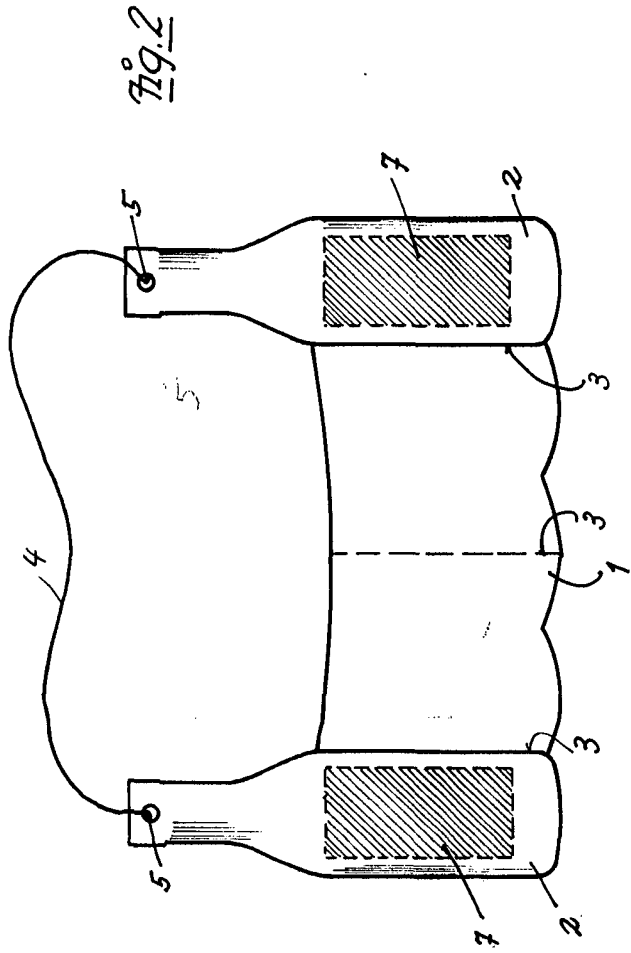


Fig. 2

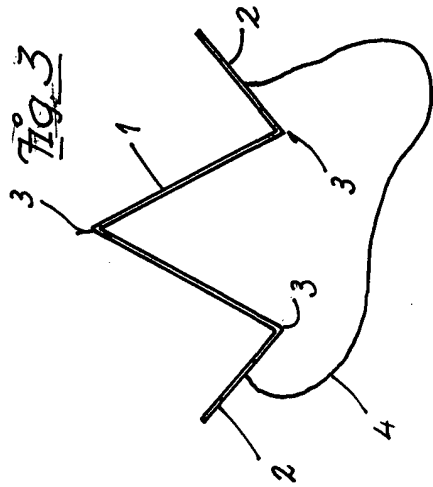


Fig. 3

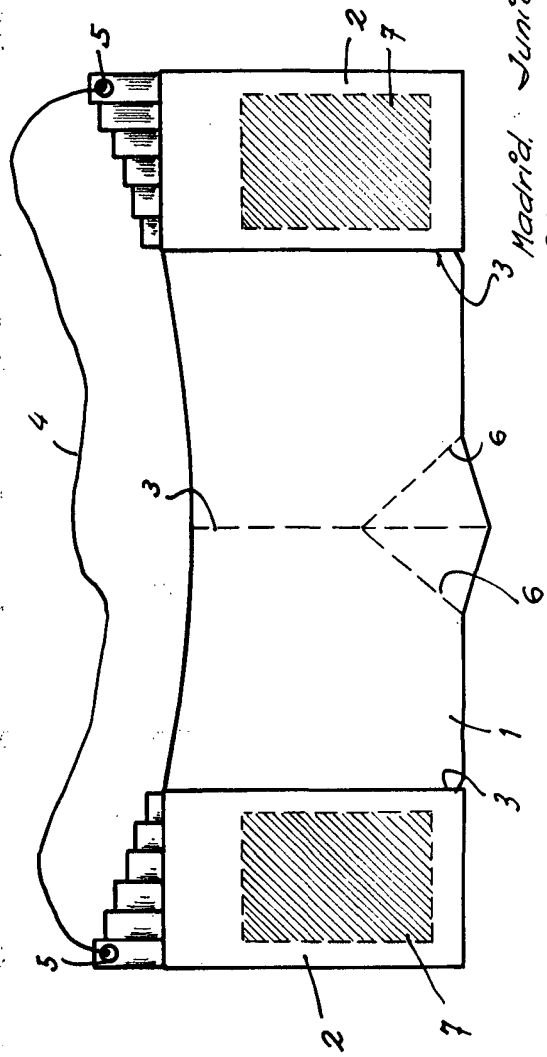


Fig. 4

Madrid Junio 1971
P.A.