

9-9-972

1109950

169950



DESCRIPCIÓN	
CLASIFICACION	
CLASE	B 43
SUBCLASE	L

MODELO DE UTILIDAD

por veinte años en España, a favor de Don LUIS GONZALEZ DE EIRIS GONZALEZ, de nacionalidad española, residente en Madrid, calle Cavanilles, 17, por:

"PLANTILLA"

ooOoo

5 Como su enunciado indica, consiste el presente modelo de utilidad en unaplantilla para dibujos y similares, el cual por sus características esenciales, debe ser considerado como tal según se determina en el artículo 171 de la vigente Ley de Propiedad Industrial.



10 Como es sabido, las plantillas para ser aplicadas a dibujos y otros menesteres similares, tienen una aplicación concreta y la presenta tiene además una ventaja, ya que puede emplearse igualmente como juego infantil, con la cual se realizan dibujos simétricos, tales como grecas, orlas, etc. etc.

15 Dicha plantilla tiene una base de material apropiado, aunque se empleará principalmente el plástico y cuya forma es un medio punto o media circunferencia, señalada con el número 1 en el dibujo adjunto, pasada de un largo de 21 centímetros, señalados con el número 3, de los cuales van graduados 20 de ellos según se señala con el número 2, siendo el punto más ancho de ciento quince milímetros.

25 En el interior de dicha base van dos circunferencias 4 y 5, la mayor de 65 centímetros y la menor de 59 milímetros, dentadas a manera de un piñón, señalados con los números 6 y 7 respectivamente, llevando la mayor 105 dientes y la menor 96. Estas circunferencias van caladas o taladradas en dicha plantilla en las partes 8 y 9 respectivamente.

30 Separadamente de la plantilla y para ser empleados en las circunferencias anteriores 4 y 5, lleva tres discos señalados con los números 10, 11 y 12 de mayor a menor tamaño o diámetros, para engranar en tales circunferencias dentadas.

35 Dichos discos 10, 11 y 12 por medio de sus piño-



40 nes 13, son de diámetros, el mayor de  $45\frac{1}{2}$  milímetros con 75 dientes y 29 taladros interiores en forma de espiral; el segundo de las mismas características que el anterior de  $34\frac{1}{2}$  milímetros y de 56 dientes y 19 taladros y el tercero también de iguales características que los anteriores de un diámetro de 32 milímetros con 52 dientes y 17 taladros.

45 Dichos taladros señalados con el número 14 van en forma de espiral desde el centro de los discos hacia su perímetro exterior, precisamente en cantidades señaladas en cada uno de los discos ya descritos 10, 11 y 12 respectivamente.

#### NOTA

50 Por último y una vez descrita suficientemente la naturaleza del invento y su forma de realización práctica, se hace constar que la presente invención podrá fabricarse en cualquier clase de material, tamaños, colores, dimensiones y formas, ya que las representadas en el dibujo adjunto son únicamente acompañadas a título de ejemplo no limitativo, siendo por tanto, lo  
55 que se solicita un Modelo de Utilidad por veinte años en España, el cual se recoge en las siguientes:

#### REIVINDICACIONES

1ª.-Plantilla, caracterizándose porque la misma esta



60 dotada de unabase de medio punto o media circunferencia  
pasada de veintiun centimetro de largo, de ellos veinte  
graduados, siendo el punto más ancho de 115 milímetros.

2ª.-Plantilla, según la anterior reivindicación, caracte-  
rízándose porque en el interior de dicha base van dos cir-  
65 cunferencias de 65 milímetros la más superior y de 59 mi-  
límetros la menor, dentadas a manera de piñones, llevando  
la mayor 105 y la menor 96 dientes, quedando calada dicha  
base en tales inferiores de circunferencias.

3ª.-Plantilla, según las anteriores reivindicaciones, ca-  
70 racterizándose porque, en tales circunferencias pueden  
engranar tres discos sueltos, también dentados, siendo  
el mayor de 45½ milímetros con 75 dientes y 29 taladros;  
el segundo de 34½ milímetros de 56 dientes y 19 taladros  
y el tercero de 32 milímetros con 52 dientes y 17 orificios,  
75 esparcidos en forma de espiral en cada uno de los tres dis-  
cos reivindicados anteriormente.

4ª.-PLANTILLA, todo tal y como se describe y reivindica  
en la presente memoria que consta de cuatro hojas mecano-  
grafadas por una sola de sus caras y se representa en la  
80 de dibujos adjunta.

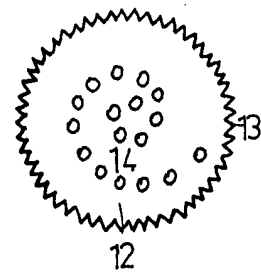
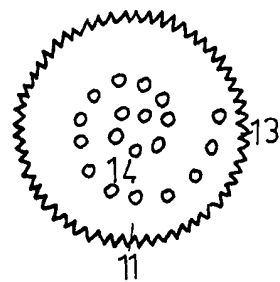
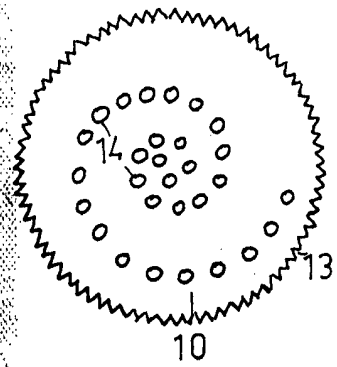
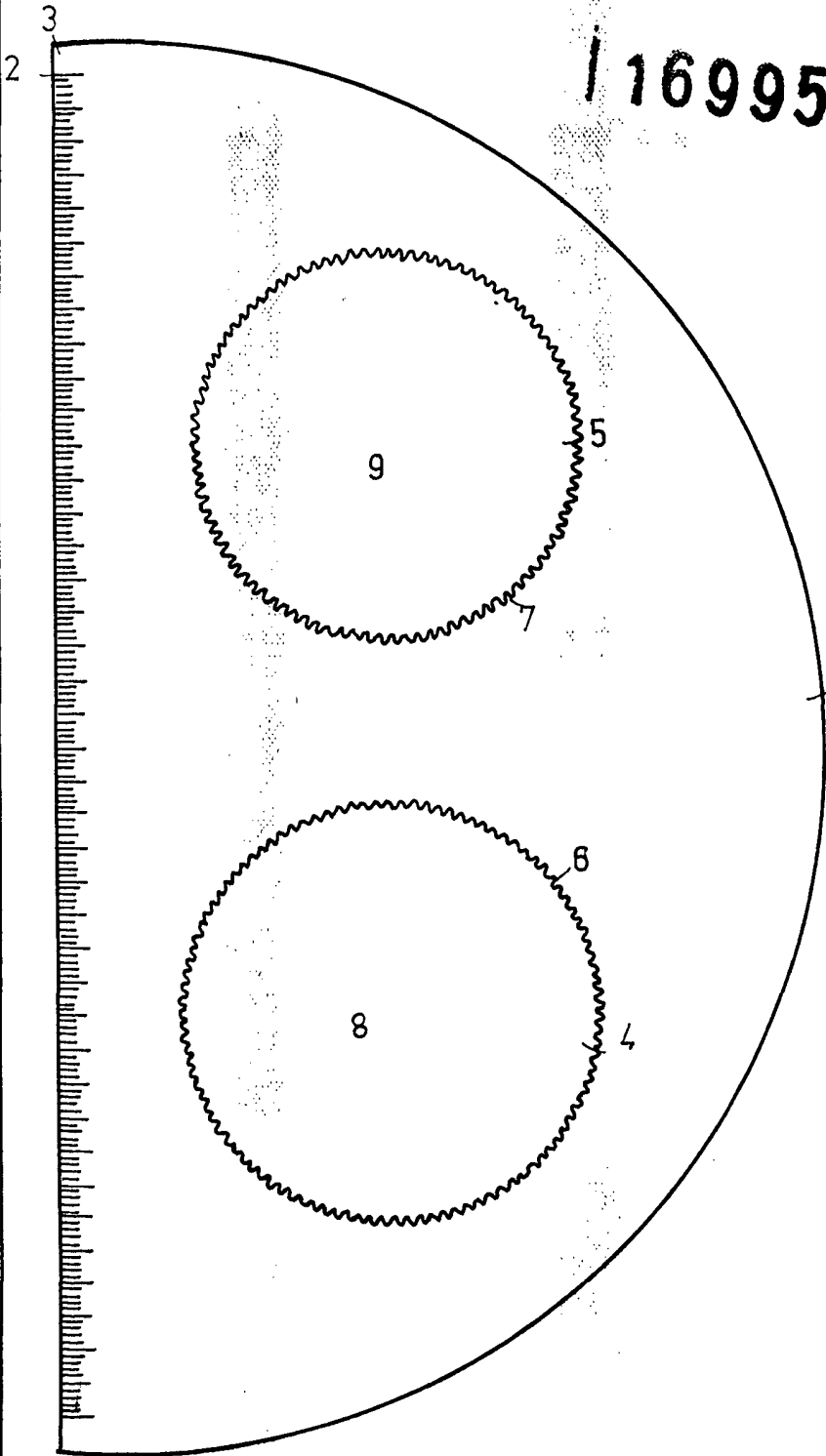
Madrid, 15 de Junio de 1.971

F. SANCHEZ VALLADARES

P. P.



169950



ESCALA VARIABLE  
MADRID, 15 JUNIO 1971

F. SANCHEZ GONZALEZ