

169892

169892

MEMORIA DESCRIPTIVA del CERTIFICADO DE ADICION a la Patente de Invención número 167.236, solicitada a favor de Don Alejandro GOICOECHEA ONAR, de Madrid, por: "Perfeccionamientos en el objeto de la Patente principal número 167.236".

--oo00oo--



En la Patente principal se ha descrito un procedimiento de construcción de barracones desmontables que indudablemente representa una novedad en esta clase de construcciones y una serie de ventajas sobre lo conocido en este orden de ideas.

Sin embargo, el estudio de dicho procedimiento de construcción y la práctica han conducido a ciertos perfeccionamientos en el mismo, que merecen adicionarse al objeto inicialmente protegido y que se detallan a continuación.


En primer lugar se ha comprobado que haciendo de perfil acanalado los pies derechos de los pérticos o marcos, y articulando e uniendo con una bisagra los dos pares, se puede el pértico plegar en forma de "K", de manera que los pies derechos constituyan una caja longitudinal en cuyo interior vienen a alojarse los pares, tirantes, y demás pie-

zas que constituyen el pórtico, formándose con dicha caja una unidad compacta que facilita grandemente el transporte.

20 Se ha comprobado también la conveniencia en ciertos casos de que la unión y atirantamiento de los pares, en vez de hacerse por el procedimiento descrito y representado en la Patente principal se realice de una manera que los tirantes concurren en un punto central del que parte un pendo-
lón vertical que los sostiene, plegándose de la forma indicada y constituyendo de igual manera una caja longitudinal
25 compacta para el transporte.

Igualmente se ha visto que en determinados casos puede convenir que en los pórticos o marcos, los tirantes vayan de un pie derecho al par opuesto, concurrendo en un punto central, plegándose igualmente y formándose con las canales de los pies derechos cajas longitudinales, en cuyo interior se alojan los pares, tirantes y medios auxiliares, constituyendo unidades compactas para el transporte, como antes se ha indicado.

30



35 Para fijar ideas se representa en las figuras del Plano que se acompaña, la aplicación de los procedimientos señalados.

40 En la figura 1ª aparece el conjunto del pórtico plegándose en "X" como antes se dice, señalándose en (a) los pies derechos, en (b) los pares unidos a los pies derechos por la bisagra o charnela (c). En (d) la bisagra de unión de los pares entre sí; en (f) los jabalones unidos a los pares por medio de las charnelas que también aparecen en la figura; y en (g) el tirante central.

45 La figura 2ª representa en alzado la caja o unidad compacta que se ha formado con todos los elementos del pórtico, señalados con las mismas letras.

En la figura 3ª se representa un corte de la caja formada en que se puede apreciar la forma de canal que

50 adoptan los pies derechos con sus pestañas (h) que se juntan constituyendo la repetida caja, y las cuales pestañas se sujetan unas a otras por medio de los pasadores (j).

La figura 4ª representa el pórtico o marco en que los tirantes (p) concurren en un punto central, del que parte el pendolón vertical (k) que los sostiene.

55 En la figura 5ª se representa el corte transversal de la caja o unidad compacta constituida para el transporte en este caso y en que aparecen los indicados elementos en corte, señalados con las mismas letras.

60 La figura 6ª representa el esquema del pórtico en el caso de que los tirantes van de un pie derecho al par opuesto concurrendo en un punto central, y



65 En la figura 7ª se representa el corte transversal de la caja para el transporte, constituida en este último caso, percibiéndose claramente la disposición en que se alojan los diversos elementos señalados con las mismas letras que antes.

70 Con la descripción que precede quedan destacados y representados los perfeccionamientos, objeto de la presente adición que pueden aplicarse aisladamente o en conjunto, según convenga, y con las variantes que no impliquen ningún cambio en la esencia de lo que se protege.

N O T A .- Se reivindica la propiedad de este CERTIFICADO DE ADICION por:

1ª.-Perfeccionamientos en el objeto de la Patente Principal número 167236", consistentes en que los pórticos o marcos están constituidos por pies derechos de sección acanalada, a las cuales van articulados los pares; estando también estos entre sí de tal manera que al plegarse en forma de "H" encajan los pares en las canales de los pies derechos, quedando en su interior.

2ª.- Perfeccionamientos en el objeto de la Patente principal

80

número 167.236 consistentes en que los pies derechos y pares después de plegarse en la forma indicada se juntan, superponiendo sus pestañas y constituyendo una caja en cuyo interior se introducen también los tirantes formando una unidad compacta que facilita grandemente el transporte.

85

39.- Perfeccionamientos en el objeto de la Patente principal número 167.236 en que en los pórticos o marcos, los tirantes concurren en un punto central, del que parte un pendolón vertical que los sostiene, plegándose en la forma indicada y constituyéndose de igual manera una caja longitudinal para el transporte.

90

40.- Perfeccionamiento en el objeto de la Patente Principal número 167236 consistente en que en los Pórticos o marcos, los tirantes van de un pie derecho al par opuesto, concurrendo en un punto central, plegándose igualmente y formándose con las canales de los pies derechos cajas longitudinales en cuyo interior se alojan los pares, tirantes y medios auxiliares, constituyendo unidades compactas para el transporte.

95



El Certificado de Adición que se solicita ha de recaer sobre: "PERFECCIONAMIENTOS EN EL OBJETO DE LA PATENTE PRINCIPAL NUMERO 167.236".

100

Esta Memoria Descriptiva consta de cuatro hojas foliadas y mecanografiadas por una sola cara y de una hoja de Planos.

Madrid, 16 de Mayo de 1945

MARIO SOLER
Por Poder

169892

Fig. 1ª

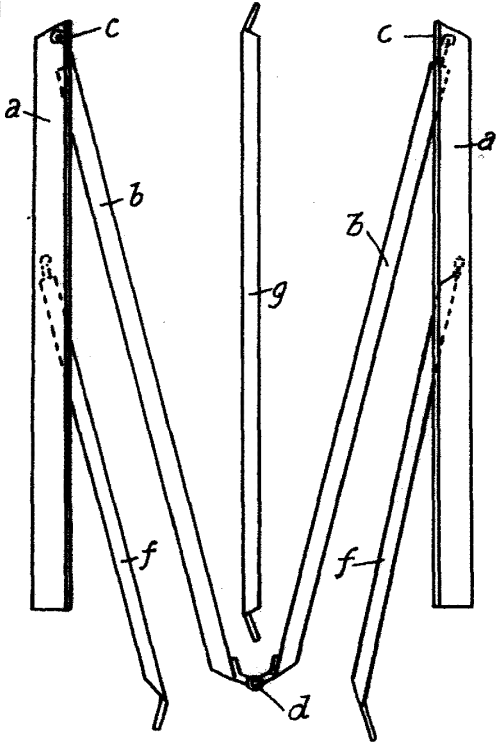


Fig. 2ª

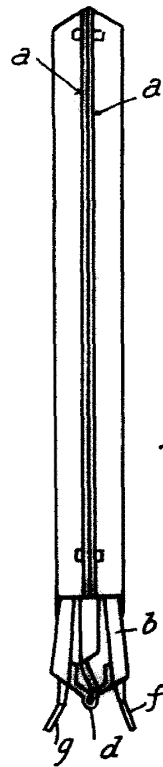


Fig. 3ª

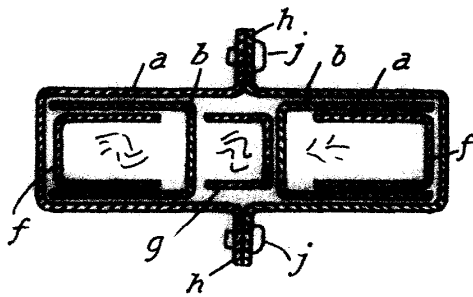


Fig. 4ª

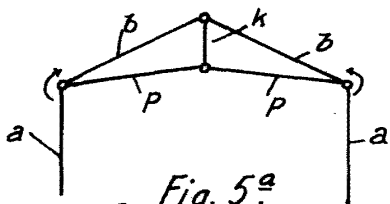


Fig. 5ª




Fig. 6ª

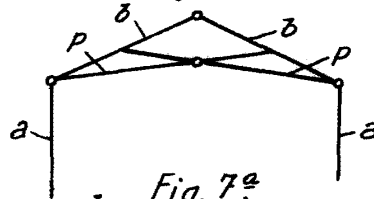
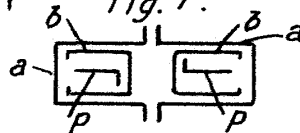


Fig. 7ª



Escala variable

Madrid 16 Mayo 1945

MARIO SOLER
Por Poder