





de este juguete uno de los preferidos por todos los niños de corta edad, motivo mas que suficiente para que les sea re conocida a sus solicitantes la exclusiva de fabricación y - venta del mismo, como consecuencia de este registro de Modelo de Utilidad.

5

De todos es sabido que los elementos playeros conocidos hasta ahora, se integran por un conjunto de piezas, como son un rastrillo, un pozal una pala y una regadera, lo - que debido a su pluralidad hace frecuente la pérdida de alguno de ellos por parte de los niños usuarios, habiendo sido superado este inconveniente con el elemento de playa perfeccionado, objeto de este Modelo de Utilidad, el cual, como digimos anteriormente, integra en una sola estructura la triple función de pozal o molde para arena, rastrillo y regadera.

10

15

Se caracteriza en esencia el elemento a que nos venimos refiriendo, por componerse a partir de una estructura de forma preferentemente cónica, con su base abierta, en cuya cúspide se ha practicado un orificio, susceptible de ser obturado con un tapón solidario de una pieza ubicada en el extremo de dicha cúspide, mientras que en el reborde de la base abierta de la estructura de cono, se ha practicado un dentado de gran profundidad, cada uno de cuyos dientes presenta por su zona posterior un nervio longitudinal de refuerzo, existiendo al propio tiempo, en zonas opuestas diametralmente de la base del cono, unos apéndices o tetones de amplia cabeza, destinados a la sujección del asa de transporte del conjunto, la cual queda retenida por mediación de unas piezas circulares abiertas, existentes en su extremo, y dotadas de una pestaña elástica de retención, que obtura parcial

20

25

30



mente la abertura de las piezas circulares de los extremos sirviendo de elementos de abroche.

5 Con el fin de que comprendamos con mayor claridad las características expuestas en los puntos anteriores, haremos referencia en lo sucesivo a una lámina de dibujos, en la que hemos representado un ejemplo práctico de realización de uno de estos elementos de playa perfeccionados, debiendo hacer constar que, dado el carácter de ejemplo de la mencionada lámina, su interpretación habrá de ser lo más amplia --  
10 posible y sin limitación de parte alguna.

Estos dibujos representan en sus figuras como a - continuación se relaciona:

Fig. 1.- Vista en perspectiva de uno de estos elementos de playa perfeccionados, en el que puede verse el den  
15 tado existente en una porción del reborde de su base, así como la estructura cónica en cuya cúspide se ubica el tapón de cierre, que al abrirlo convierte el utensilio en regadera.

Fig. 2.- Detalle del dentado, a fin de que se apre  
20 cien los nervios traseros longitudinales de refuerzo de cada uno de los dientes, configurativos éstos de la función - de rastrillo.

Fig. 3.- Detalle de la forma de sujeción de los ex  
25 tremos del asa de transporte, en los tetones existentes en uno y otro lado de la base del elemento de playa, observándose las pestañas elásticas que obturan parcialmente las aberturas centrales de las piezas circulares existentes en los extremos de la misma y que hacen de elementos de abroche, -



conjuntamente con la amplia cabeza existente al extremo de los referidos tetones.

Las distintas piezas y elementos componentes de las figuras arriba relacionadas, las señalaremos, para su mejor y más rápida localización en los dibujos, con las siguientes acotaciones numéricas:

Con -1- designamos la estructura cónica del elemento de playa perfeccionado, siendo -2- su base abierta, en una porción de la cual se ha practicado el dentado -3- que realiza las funciones de rastrillo, mientras que con -4- damos número a los nervios longitudinales de refuerzo de cada uno de los dientes,

La cúspide del elemento playero la designaremos con -5- y con -6- el tapón que obtura el orificio practicado en su extremo, todo ello destinado a convertirlo en regadera o simple pozal, según esté abierto o cerrado el referido tapón.

Los tetones de amplia cabeza existentes a uno y otro lado de la base, los señalaremos con -7-, estando destinados a la sujeción del asa -8- de transporte de la estructura, cuya asa presenta en sus extremos las piezas circulares -9-, con una abertura central -10-, parcialmente obturada por una aleta elástica -11-, que dificulta la penetración de las cabezas de los tetones -7-, si bien debido a la elasticidad de aquellas el asa puede ser abrochada.

Una vez debidamente descritas todas y cada una de las características esenciales del elemento de playa perfeccionado de juguete, objeto del presente Modelo de Utilidad sólo nos resta indicar la posibilidad de que sea fabricado -



en variedad de materiales, tamaños y formas, siendo susceptibles de acusar todas aquellas variaciones de detalle que la práctica aconseje, siempre y cuando con ello no se altere la esencialidad de su objeto, puesta de relieve en la siguiente:

NOTA REIVINDICATORIA  
=====

Los puntos no conocidos ni practicados en España, que se presentan para su exclusiva reivindicación en este Modelo de Utilidad, son:

1.- Elemento de playa perfeccionada de juguete, esencialmente caracterizado por comprender en una sola estructura cónica, la triple función de cubo, rastrillo y regadera, para lo cual ha sido practicado, en una porción del reborde de la base abierta de la estructura de cono, un profundo dentado, con unos nervios longitudinales de refuerzo por la parte interna de cada diente, mientras que en la cúspide de la estructura mencionada, se practica un orificio para la salida del agua contenida, con un tapón de obturación solidario de dicho extremo o cúspide, disponiendo todo este conjunto de un asa de transporte, en cada uno de cuyos extremos posee unas piezas circulares con su zona central abierta y parcialmente obturada por una aleta elástica, que constituye el elemento de abroche de dicha asa, conjuntamente con unos tetones de amplia cabeza dispuestos en zonas diametralmente contrarias del perímetro de la base.

2.- " ELEMENTO DE PLAYA PERFECCIONADO DE JUGUETE ", de conformidad en un todo en lo esencial y fines industriales a lo descrito en la precedente memoria descriptiva y gráficamente representado en los adjuntos planos para su -

949-972

169453'

31 MAY



- 6 -

mejor comprensión.

Esta memoria consta de SEIS hojas escritas ó me  
canografiadas por una sola cara a doble espacio.

Madrid, 31 MAY 1971

Por autorización de los interesados.



Fig. 1

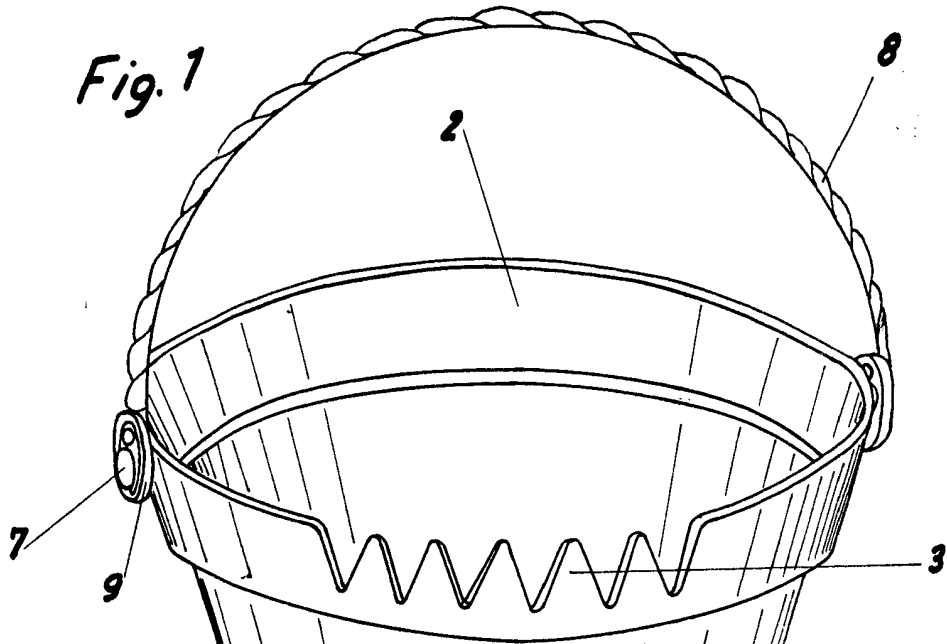


Fig. 2

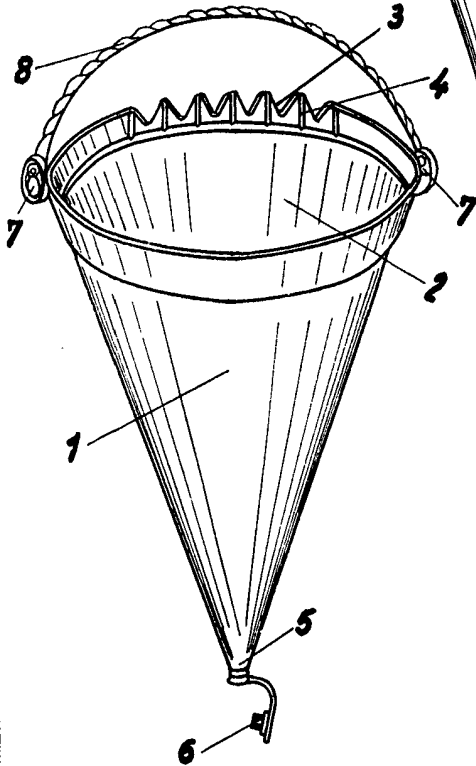
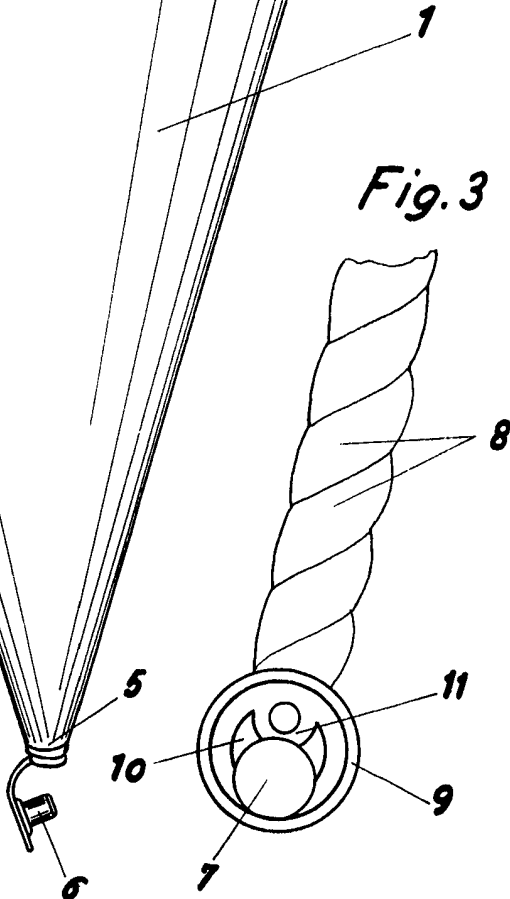


Fig. 3



Escala variable