





Esta caja o cuerpo según sea su aplicación se fabricará, con o sin fondo, o base inferior. Para la perfecta conservación de los elementos situados en su interior esta caja presenta su correspondiente tapa, que se fija a el cuerpo general por medio de las adecuadas visagras.

Para la retención y anclaje de la tapa en su fase de trabajo, presenta un cierre o cerrojo especial, compuesto por un vastago que presenta su extremo superior achaflanado con una ranura central, alojandose dicho extremo en una concavidad que presenta la tapa en el centro del lateral opuesto a las visagras, presentando esta concavidad una perforación para el paso del vástago. El extremo inferior del vástago expresado se presenta acodado. Este acodamiento mediante giro del extremo superior del vástago queda fijado sobre un resalte que presenta la caja en la parte interior del lateral correspondiente al cierre o cerrojo especial.

Para levantar la tapa, la concavidad que presenta la tapadera es de gran estilidad ya que su estilidad es doble, pues retiene a la zona achaflanada al mismo nivel que el plano general de la tapa, y permite introducir los dedos y levantar dicha tapa:

Por el material utilizado en su fabricación esta caja no se corroe, es antiparasitaria, imputrescible y no aloj hongós.

Para la debida comprensión de este objeto se adjunta a la presente memoria descriptiva, una hoja de planos en la que a titulo de ejemplo se representan todas y cada una de las partes y relación que guardan entre si.

En la citada hoja de dibujos queda representado:

FIGURA PRIMERA. - Representa una vista frontal.

169445



FIGURA SEGUNDA.- Es una vista lateral de la caja.

FIGURA TERCERA.- Es una perspectiva de la caja.

FIGURA CUARTA.- Es una vista en planta.

45 FIGURA QUINTA.- Es una sección longitudinalde la caja.

En estas figuras y con el mismo valor en ambas, se aprecian las siguientes referencias:

1.- Caja o arqueta propiamente dicha.

2.- Tapa de la caja -1-

50 3.- Visagras de unión de la tapa -2- y caja -1-

4.- Cierre especial o cerrojo para la retención de la tapa -2- sobre la caja -1-

5.- Resalte que presenta la caja -1- en la parte interior del lateral correspondiente al cierre.

55 6.- Nervio de refuerzo que presenta en toda su periferia la caja o arqueta -1- en su base inferior.

60 Descripta suficientemente la naturaleza del modelo se hace constar expresamente que cualquier modificación de detalle que se introduzca en el mismo se considerará incluida dentro de esta protección, en tanto que no altere o modifique esencialmente su finalidad característica.

N O T A


"="="="="="

Por último se declaran de novedad y utilidad las siguientes.

R E V I N D I C A C I O N E S

"="="="="="="="="="="="="="="="="="="="="="="

65 Caja o arqueta perfeccionada caracterizada esencialmente por adoptar forma rectangular con sus cuatro laterales concavos, presentando su base inferior con o sin fondo. Para cubrir a los elementos situados en su interior, comporta una tapadera con las correspondientes visagras. Presentando en el cuerpo de la caja y tapa nervaduras de refuerzo.



70

2ª.-Caja o arqueta perfeccionada caracterizada esencialmente según la anterior reivindicación por comportar la tapa y cuerpo de la caja para su correcto anclaje, un cierre especial o cerrojo compuesto por un vástago que presenta su extremo superior achaflanado con una ranura central, alojándose dicho extremo en una concavidad que presenta la tapa en el central del lateral opuesto a las visagras, presentando esta concavidad una perforación para el paso del vástago. El extremo inferior del vástago se presenta acodado. Este acodamiento mediante giro del extremo superior del vástago queda fijado sobre un resalte que presenta la tapa en la parte interior del lateral correspondiente al cierre especial o cerrojo.

75

80

3ª.- CAJA O ARQUETA PERFECCIONADA.

Todo ello tal y como se describe en el cuerpo de la presente memoria y se reivindica en su nota.

Esta memoria consta de cuatro hojas, foliadas y mecanografiadas por una sola de sus caras y a dos espacios.

Madrid, 31 MAY 1971

POR AUTORIZACION DE SOLICITANTE.

*José Luis Rodríguez Pomata*  
P.

Fig.1

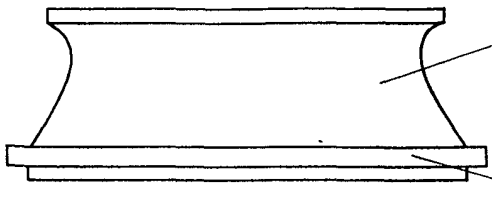


Fig.2

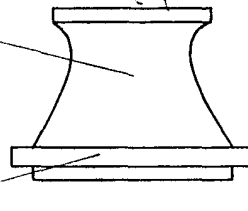


Fig.3

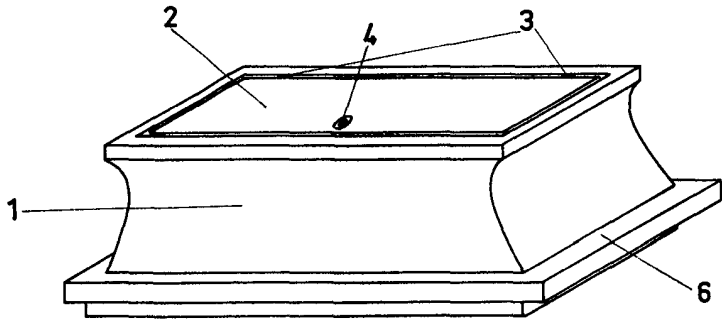


Fig. 4

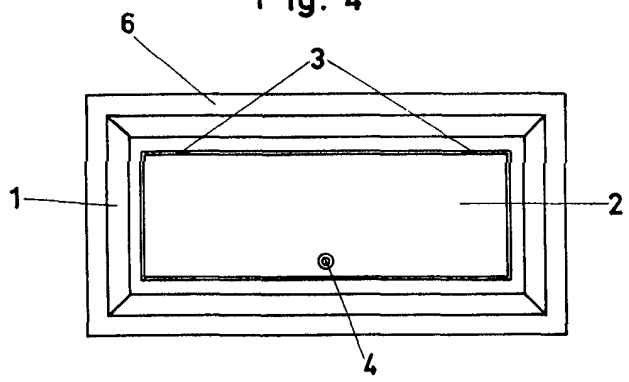
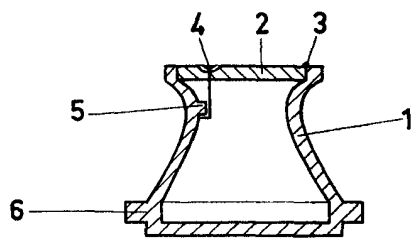


Fig.5



Escala variable  
Madrid,

José Luis Rodríguez Domínguez  
P.T.