

169265



SECCION TECNICA
CLASIFICACION I. P. C.
CLASE A4F
SUBCLASE E

MODELO DE UTILIDAD
por 20 años

a favor de MECALUX, S.A., Sociedad Española, residente en Hospitalet de Llobregat (Barña) - Cobalto, 31-33, - - - por: "ELEMENTO PARA LA DELIMITACION TRANSVERSAL DE ESPACIO EN SOPORTES O ESTANTERIAS".-----

MEMORIA DESCRIPTIVA

Es evidente y notoria la conveniencia de poder dividir el espacio útil de una estanteria o soporte de productos o mercancías, en otros espacios menores, mediante elementos transversales de separación, a fin de poder ordenar y clasificar convenientemente los artículos en ella exhibidos.

La disposición de tales elementos no siempre es sencilla y obliga a menudo a poner dispositivos, formas y/o accesorios poco satisfactorios, de estabilidad dudosa y montaje más o menos complicado.

El presente Modelo de Utilidad se refiere a un elemento para la delimitación transversal de espacios en soportes o estanterias, que en lo que tiene de esencial se describe en ésta memoria, y que a las ventajas derivadas de su sencillez de concepción, bajo precio, y ligereza real y visual, se une la facilidad con que se monta y desmonta en cualquier lugar de la estanteria correspondiente, y a la solidez de la unión así lograda.



- Fundamentalmente el Modelo objeto de la presente invención, se caracteriza por consistir en una pieza de varilla de acero, formado por un fondo de perfil curvo formando una a modo de U, cuyas ramas son convergentes y, antes de juntarse, se separan bruscamente formando dos largas ramas oblicuas divergentes, para terminar en doblado hacia el exterior, en ángulo sensiblemente recto, formando cortas patas rematadas por tramos cortos de varilla perpendicular, formando T con aquellas, colocándose éste elemento entre los pliegues longitudinales dorsales o inferiores del estante o soporte, de modo que quede firmemente sujeto, en virtud de su forma especial, y de la elasticidad derivada de ella, a la parte inferior del estante, creando una delimitación lateral de espacio sumamente ligera, para los artículos dispuestos en la estantería inmediatamente inferior

- Para mejor comprensión de cuanto antecede, y sin que ello signifique restricción alguna a la generalidad de aplicaciones posibles del modelo que nos ocupa, en las figuras adjuntas y en todo lo que sigue nos vamos a referir a un ejemplo concreto de realización práctica del mismo.

- La figura 1ª representa una vista en perspectiva, y por debajo, de un tramo de estante.

La figura 2ª representa, en perspectiva, una vista del elemento de separación.

- La figura 3ª ilustra, en sección, la forma de sujeción del elemento a la parte inferior del estante.

- Según se observa en dichas figuras, el elemento objeto de la presente invención, está formado por un perfil de varilla de acero, con fondo -1- cerrado, ramas inicialmente convergentes -2-, que se separan luego según -3- y se doblan hacia afuera según -4-, y que rematan en tramos de varilla, formando T, -5-.



Esta configuración permite encajar las partes -4-, -5-, en los pliegues internos inferiores -6-, del estante -7- superior a aquel en el que desean delimitar los espacios de exposición de artículos.

No alterarán la esencialidad del presente Modelo de Utilidad todas aquellas modificaciones de carácter secundario como son formas y dimensiones generales, detalles accesorios de construcción o acabado, ni en general cuantas no supongan variación profunda y sustancial del objeto principal descrito que se resume en las siguientes:

REIVINDICACIONES:

1ª - Elemento para la delimitación transversal de espacio en soportes o estanterías que esencialmente se caracteriza por consistir en una pieza de varilla de acero, formado por un fondo de perfil curvo formando una a modo de U, cuyas ramas son convergentes y, antes de juntarse, se separan bruscamente formando dos largas ramas oblicuas divergentes, para terminar en doblado hacia el exterior, en ángulo sensiblemente recto, formando cortas patas rematadas por tramos cortos de varilla perpendicular, formando T con aquellas, colocándose éste elemento entre los pliegues longitudinales dorsales o inferiores del estante o soporte, de modo que quede firmemente sujeto, en virtud de su forma especial, y de la elasticidad derivada de ella, a la parte inferior del estante, creando una delimitación lateral de espacio sumamente ligera, para los artículos dispuestos en la estantería inmediatamente inferior.,

2ª - "ELEMENTO PARA LA DELIMITACION TRANSVERSAL DE ESPACIO EN SÓPORTES O ESTANTERIAS",

Todo tal y como queda descrito, reivindicado y representado en los dibujos adjuntos.,

109205

109205

- 4 -



Consta la presente memoria descriptiva de cuatro hojas
85. foliadas escritas a máquina por una sola de sus caras.,

Madrid, a 26 de mayo de 1.971.-

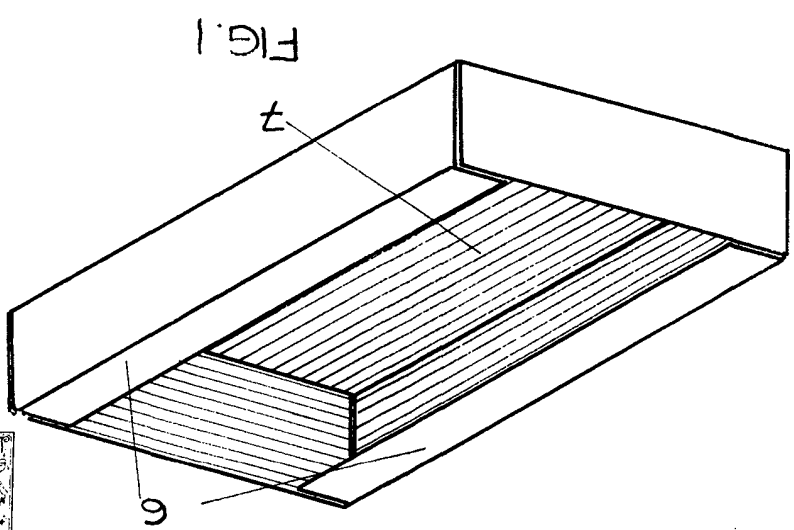
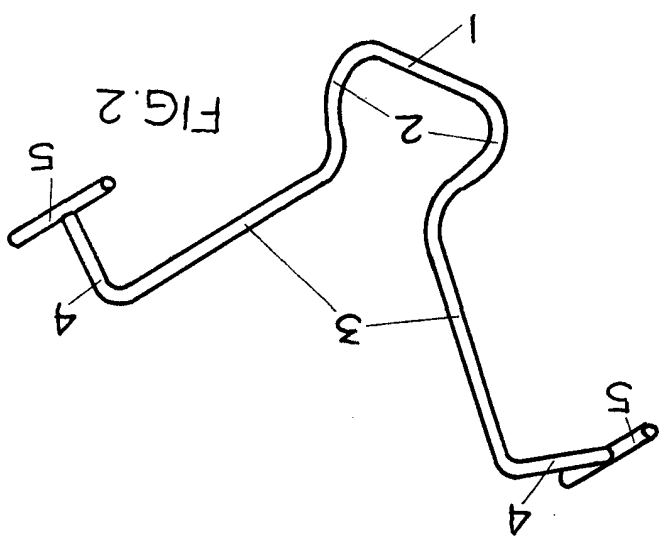
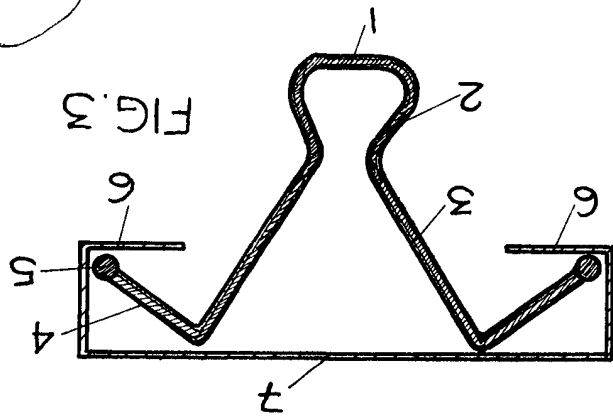
P.A.

Javier Fina Cox

A large, stylized handwritten signature in black ink, corresponding to the typed name 'Javier Fina Cox' above it.

ESCALA VARIABLE

[Handwritten signature]



HOJA UNICA

MECALUX, S.A.