

7-9-972

169025

18 MAY



REGISTRO DE PATENTES  
CLASIFICACION  
B 65  
SUBCLASIFICACION D

MODELO  
DE  
UTILIDAD

a favor de MARIN INDUSTRIAL, S. A., de nacionalidad española, domiciliada en Cornellá de Llobregat (Barcelona), Dolores Almeda, 10, por "SOPORTE PARA BOTELLAS PERFECCIONADO".

- . -

MEMORIA DESCRIPTIVA

- El objeto de la presente invención consiste en un soporte para botellas perfeccionado, que por sus especiales características puede emplearse tanto en usos industriales como domésticos, ya que en el primero de estos casos el apilamiento de varios soportes permitirá el almacenamiento de gran cantidad de botellas en cavas o bodegas, mientras que en segundo bastará el uso de uno o un par de ellos, en los que se dispondrán varias botellas, para cumplir perfectamente los fines domésticos aludidos.
- 5.
10. En este último caso el soporte puede ofrecer un

7-9-972

12769025

18 MAY.



tamaño que permita ser introducido en el interior de un frigorífico con el fin de enfriar las botellas, aunque la finalidad del mismo sea únicamente la de mantener las botellas en una posición tal que permita un grado de inclinación suficiente para que el tapón de corcho de las mismas se mantenga siempre humedecido, de conformidad con los cánones de conservación de los vinos, sean espumosos o no, cuando se hallan envasados.

5. El soporte puede estar fabricado en plástico, madera o cualquier otro material, según la presentación que se le quiera dar al mismo, estando constituido en esencia por una plataforma que ofrece cuatro patas unidas entre sí por unos largueros y unos costados, previéndose entre los largueros, y en sentido paralelo a los costados, unos travesaños que ofrecen transversalmente una sección angular que posibilita el sostén de las botellas en una posición de una inclinación determinada.

10. Para mejor comprensión de la presente memoria descriptiva se acompañan unos dibujos en los que, esquemáticamente y tan sólo a título de ejemplo, se representa un caso práctico de realización de un soporte para botellas que reúne las cualidades aludidas.

15. En dichos dibujos, la figura 1 es un alzado frontal del soporte; la figura 2 es una vista en planta superior de la anterior figura; la figura 3 es un corte transversal del soporte por la línea III-III de la figura 2, observándose encima del mismo, mediante líneas de trazos, otro soporte de sus mismas características; y, final

7:0:072

- 3 - 169025



mente, la figura 4 es una vista en sección longitudinal parcial del soporte, por la línea IV-IV de la figura 2, mediante la cual puede observarse transversalmente la sección de los travesaños encargados de soportar las botellas.

5.

De la observación de todas estas figuras se desprende que el soporte está formado por cuatro patas 1 unidas entre sí por un par de largueros y costados. El larguero anterior 2 ofrece en sus correspondientes cantos,

10.

superior e inferior, un perfil recortado en forma de sierra, mientras que el larguero posterior 3 presenta en toda su longitud la misma anchura, siendo idénticos los costados 4. Paralelos a estos mismos costados se prevén, convenientemente espaciados, unos travesaños 5 que ofrecen

15.

una sección transversal angular cuya arista se halla colocada en la parte superior mientras sus correspondientes alas se abren hacia abajo. Dichos travesaños se hallan inclinados respecto al suelo sobre el que se apoya el soporte, puesto que mientras sus extremos anteriores parten

20.

del borde superior del larguero 2, sus extremos posteriores descansan cerca del borde inferior del larguero trasero 3, todo ello con el fin de que las botellas 6 queden en posición inclinada al descansar parcialmente su cuerpo cilíndrico sobre las aletas pertenecientes a los travesaños aludidos, mientras que las bases de las mismas botellas se apoyan directamente sobre la superficie interior del larguero posterior 3.

25.

Las cuatro patas 1 del soporte están provistas

7:9:972

- 4 -  
1169025

18 MAY.



- superiormente de un tetón 7, el cual está concebido para alojarse en un receptáculo complementario 8 previsto en la base inferior de las mismas patas, o, mejor dicho, en los orificios correspondientes al soporte de idénticas
5. cualidades y forma que se superpone al anterior, lo que permite el apilamiento de varios soportes, facultad que representa una gran ventaja cuando dichos soportes prestan sus servicios en cavas, bodegas o tiendas especializadas en la fabricación o venta de licores.
10. Serán independientes del objeto del presente modelo de utilidad los materiales, formas y dimensiones, tanto absolutas como relativas, de los distintos elementos que intervienen en su consecución, y, en general, todo cuanto no altere, cambie o modifique la esencialidad de
15. la invención.

- . -

#### N O T A

Se reivindica como objeto del presente modelo de utilidad:

20. 1.- Soporte para botellas perfeccionado, que se caracteriza por presentar cuatro patas en cuya base superior ofrecen sendos tetones complementarios de unos receptáculos que, en la cara inferior, llevan las mismas patas, lo que permite el apilamiento de varios soportes que ofrecen idénticas características, hallándose dichas patas

7:9:972

- 5 -  
169025

18 MAY. 1971



- unidas entre sí mediante dos costados iguales, así como por dos largueros, de los que el anterior presenta un perfil dentado, superior e inferior, en forma de sierra, y el posterior sus bordes paralelos, previéndose en sentido paralelo a los costados y equidistantes entre sí,
5. unos travesaños de sección transversal en "L", con la arista resultante de la intersección de las dos alas situada superiormente y la abertura angular mirando hacia abajo, travesaños que respecto al suelo sobre el que se
10. apoya el soporte ofrecen cierta inclinación, puesto que mientras su extremo anterior parte del borde superior del larguero anterior, el extremo posterior de los mismos descansa cerca del borde inferior del larguero posterior.


15. 2.- Soporte para botellas perfeccionado .

La presente memoria consta de cinco hojas foliadas, escritas por una sola cara.

Madrid, a 18 de mayo de 1971.

MARIN INDUSTRIAL, S. A.

p.a. J. TORTRAS  
p.p.

  
A. GUILLEUMAS

1109025

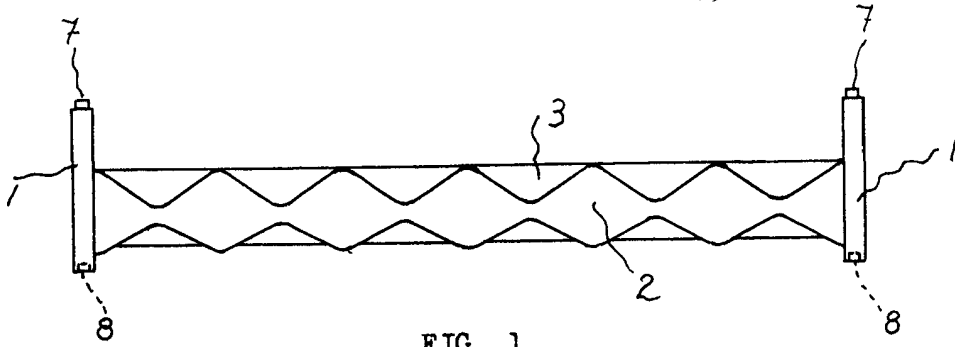


FIG. 1

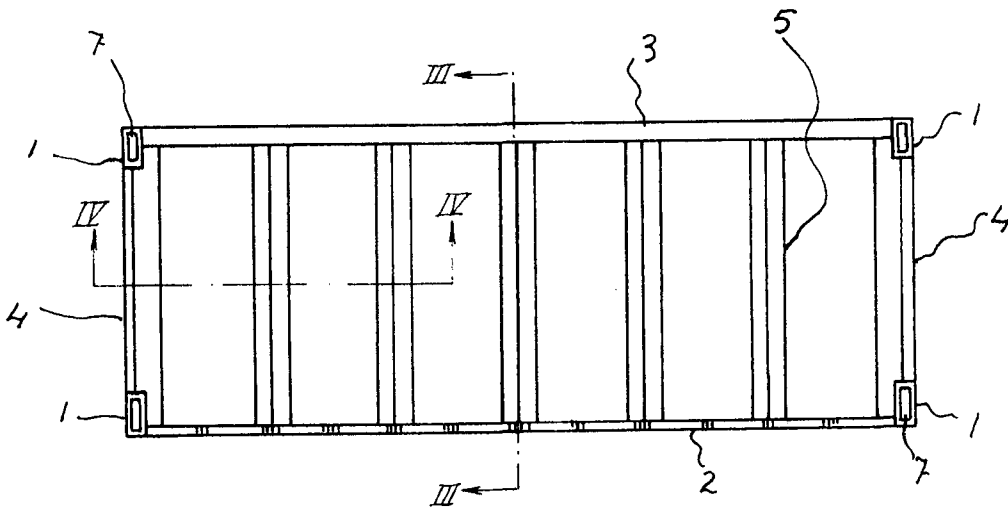


FIG. 2

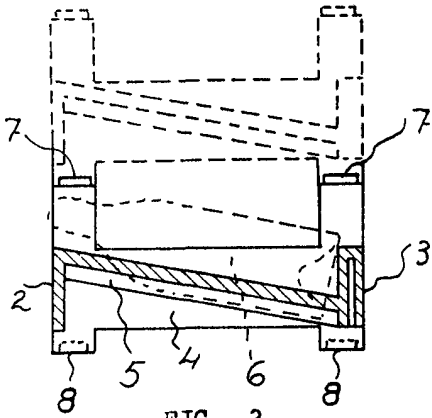


FIG. 3

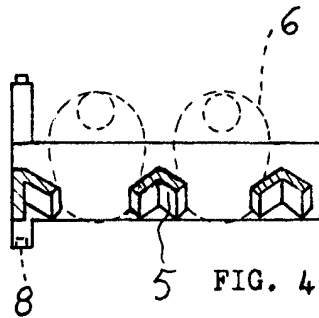


FIG. 4

Madrid, 18 mayo 1971  
MARIN INDUSTRIAL, S. A.  
p.a.

J. TORTRAS

P.P.

A. GUILLEUMAS