

1168984

609-972



1971

SECCION TECNICA
CLASIFICACION
CLAS. A47
GRUPO F

MODELO DE UTILIDAD
por 20 años

a favor de MECALUX, S.A., Sociedad Española, residente en Hospitalet de Llobregat (Barña) - Cobalto, 31-33, por: "ESTANTERIA-SOPORTE PARA MERCANCIAS, ESPECIALMENTE FRUTAS, VERDURAS Y SIMILARES".-----

MEMORIA DESCRIPTIVA

La importancia que tiene para la venta una buena exposición de los productos o mercancías al público es conocida de todo vendedor. Especialmente en la época actual, en que impera el dinamismo y la prisa, a


5. la vez que escasea la dependencia, es indispensable que el comprador pueda abarcar con la máxima comodidad el mayor número posible de mercancías. Ello supone la necesidad de disponerlas en estanterías o soportes, en forma bien visible, lo que a su vez requiere unos espacios mucho mayores en los locales de ventas y un aprovechamiento óptimo de los mismos.

10.

Por otra parte, la conveniencia y posibilidad de adoptar los soportes o estanterías a emplazamientos diferentes, aconsejan una concepción desmontable de estas,

15. y su economía, una fabricación a base de elementos en lo posible tipificados.

El presente Modelo de Utilidad, que en lo que



tiene de esencial se describe en ésta memoria, se refiere a una estanteria-soporte para mercancías, especialmente

20. frutas, verduras y similares que reúne todas las condiciones óptimas para garantizar el cumplimiento de las distintas funciones y exigencias antes citadas.

Fundamentalmente se caracteriza por estar formada por una base dotada de orificios, orificios que sirven para encajar en ellos las correspondientes barandillas de protección, contra la caída de los productos contenidos, siendo la barandilla posterior totalmente recta, en tanto que la delantera presenta un perfil sensiblemente en C, orientado hacia el interior, a fin de permitir

25. una inclinación del conjunto del soporte-estantería hacia abajo, sin provocar la caída de mercancías, completando el conjunto sendas barandillas laterales rectas que se encajan a la anterior en virtud de unas pequeñas "U" de centrado y a la posterior en virtud de la curvatura hacia el exterior que presenta la pieza final de las mismas, pudiendo además disponerse paredes transversales divisiones intermedias, que encajan en igual forma en la barandilla delantera, y que, posteriormente, presentan dos piezas en C invertidas, a modo de pinza, la barandilla posterior, que,

30. al igual que todas las demás, está concebida a base de varillas verticales, sujetas por una o más varillas periféricas.

Para mejor comprensión de cuanto antecede, y sin que ello signifique restricción alguna a la generalidad de aplicaciones posibles del modelo que nos ocupa,

45. en las figuras adjuntas y en todo lo que sigue nos vamos a referir a un ejemplo concreto de realización práctica del mismo.

La figura 1ª representa una vista superior del

168984

- 3 -



50. conjunto según la invención.

La figura 2ª representa una vista en perspectiva y detalle lateral de la barandilla delantera.

La figura 3ª representa una vista en perspectiva de la barandilla posterior.

55. La figura 4ª representa una vista en perspectiva de las barandillas laterales.

La figura 5ª representa una vista en perspectiva de las divisiones intermedias.

Según se observa en las mismas, el conjunto dispone de una base -1- dotada de orificios a fin de encajar en ellos las barandillas anterior -2-, posterior -3-, dotadas a éste efecto de las correspondientes patas -2'-, -3'-, como prolongación de los barrotes o varillas de que están formados.

65. La barandilla posterior -3- es fundamentalmente recta, a excepción de las curvaturas internas que presenta en sus extremos.

La barandilla anterior -2- (fig. 2ª) presenta un perfil en C, orientado hacia el interior, de modo que, aún cuando el soporte se inclina hacia abajo, los productos soportados no caigan.


70. Las barandillas laterales -4- (fig. 1ª y 4ª) encajan en la anterior -2- en virtud de la pieza -5- frontal de centraje, y en la posterior -3- por introducción en los barrotes extremos de aquella, de la pieza -6- curvada hacia el exterior.

75. Las piezas intermedias divisiones -7-, dispuestas, a voluntad y en cantidad variable, encajan en la barandilla anterior -2- en igual forma que las laterales -4-, con ayuda de las piezas -guía -8- y en la posterior -3- mediante las piezas -9- que, a modo de pieza, abrazan uno de los

80.

168984

- 4 -



barrotes de aquella.

Según ilustran las figuras, todas las barandillas están concebidas a base de estructura de varilla, formadas esencialmente por planos de varillas vertical, sujeto por su contorno por otra varilla periférica de cierre.

No alterarán la esencialidad del presente Modelo de Utilidad todas aquellas modificaciones de carácter secundario, como son formas y dimensiones generales, detalles accesorios de construcción o acabado, ni en general cuantas no supongan variación profunda y sustancial del objeto principal descrito que se resume en las siguientes:

REIVINDICACIONES:

1ª - Estantería-soporte para mercancías, especialmente frutas, verduras y similares que esencialmente se caracteriza por estar formada por una base dotada de orificios orificios que sirven para encajar en ellos las correspondientes barandillas de protección, contra la caída de los productos contenidos, siendo la barandilla posterior totalmente recta, en tanto que la delantera presenta un perfil sensiblemente en C, orientado hacia el interior, a fin de permitir una inclinación del conjunto del soporte-estantería hacia abajo, sin provocar la caída de mercancías completando el conjunto sendas barandillas laterales rectas que se encajan a la anterior en virtud de unas pequeñas "U" de centraje y a la posterior en virtud de la curvatura hacia el exterior que presenta la pieza final de las mismas, pudiendo además disponerse paredes transversales, divisiones intermedias, que encajan en igual forma en la barandilla delantera, y que, posteriormente, presentan dos piezas en C invertidas, a modo de pinza, la barandilla posterior, que, al igual que todas las demás, está concebida a base de varillas verticales, sujetas por una o más varillas periféricas.

168984

- 5 -



2ª - "ESTANTERIA-SOPORTE PARA MERCANCIAS, ESPECIALMENTE
115.FRUTAS, VERDURAS Y SIMILARES",

Todo tal y como queda descrito, reivindicado
y representado en los dibujos adjuntos.,

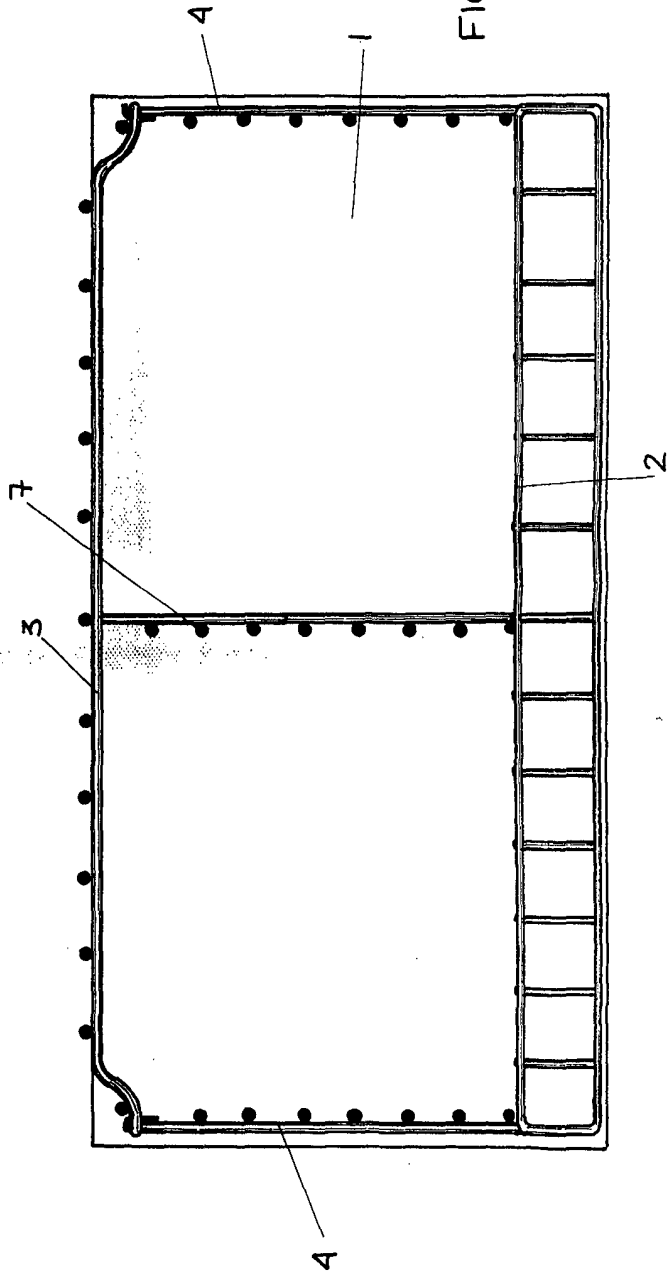
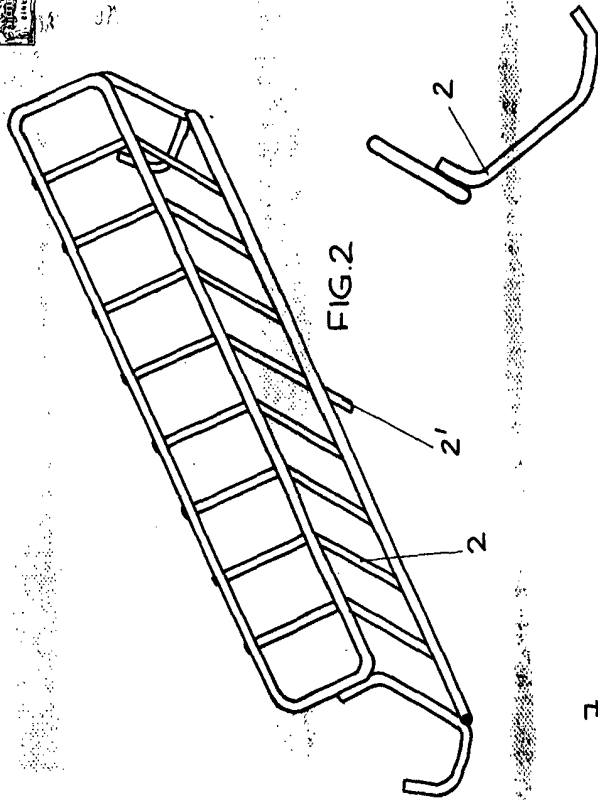
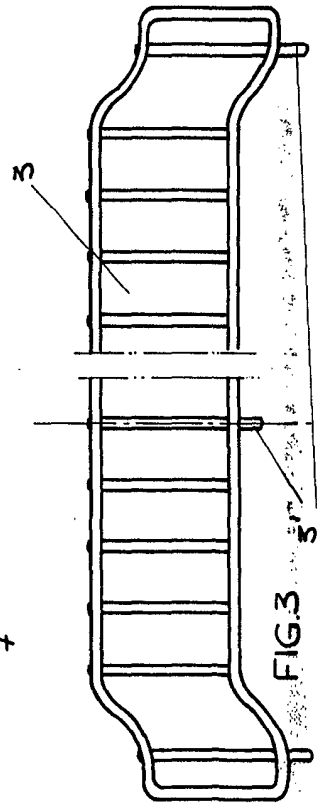
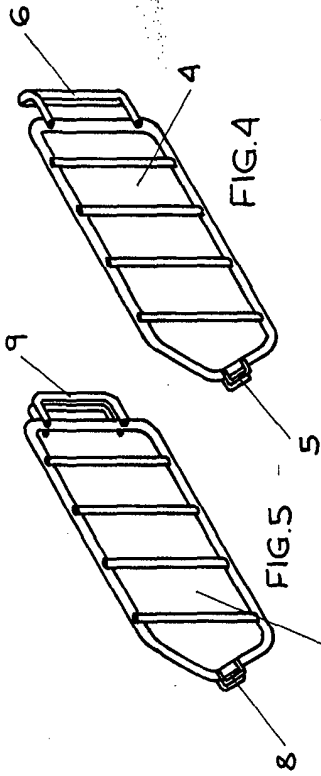

Consta la presente memoria de cinco hojas fo-
liadas escritas a máquina por una sola de sus caras.,

120.

Madrid, a 14 de mayo de 1.971.o

P.A.

[Handwritten signature]
M. A. G. G. G.



[Handwritten signature]
 ESCALA VARIABLE