

246972

768918



1971

ACIO.

A 47

F

M O D E L O D E U T I L I D A D

por VEINTE años

en España, a favor de D. EDUARDO SANCHEZ MULITER  
NO, de nacionalidad española, con domicilio en  
ALBACETE, carretera de Murcia, 4, cuyo Modelo -  
de Utilidad se refiere a:

"EXHIBIDOR DE LLAVEROS"

-----oOo-----

M E M O R I A D E S C R I P T I V A

El Modelo se refiere conforme su enun-  
ciado indica a un exhibidor de llaveros que ha  
sido perfeccionado en sus características de di-  
seño, distribución y montaje.

5.-

Con objeto de obtener una buena cali-  
dad, de sencillo manejo y suficiente resisten-  
cia mecánica, todo ello dentro de una manufactu-  
ra relativamente económica y de acuerdo con la  
descripción que del mismo se realice, la cual -

10.-

deberá entenderse en su más amplio sentido y no



1971

2-6-972

163918

restrictivamente.

- El Modelo en cuestión tiene por objeto perfeccionar los exhibidores dedicados a llaveros, pudiendo verse sin dificultad alguna, debido a que la pieza superior es giratoria y de su borde cuelgan distribuidos por todo su perímetro dichos llaveros. Por ello el interesado, sin moverse del lugar que tenga, puede ver fácilmente todo lo que se exhibe.
- 5.-
- 10.- Otra característica de este Modelo es su facilidad de manejo, limpieza y seguridad, ya que los llaveros están cerrados pasantes por los agujeros, que tiene la pieza giratoria dificultando sobremanera una posible sustracción. Su poco volumen permite situarlo en un pequeño espacio.
- 15.-
- 20.- Este Modelo fundamentalmente consiste en una peana troncocónica, hueca, de base superior plana, en cuyo centro hay un saliente cilíndrico ciego, en el cual ajusta exteriormente -- una pieza o pedestal, también troncocónica pero de mucha mayor altura que base, en cuya mitad -- presenta un pequeño estrechamiento, prolongándose su base menor en un cilindro que sirve de --
- 25.- eje de giro y apoyo a la pieza superior, la cual tiene forma de sombrero, o sea está constituida por un cilindro hueco, con una base cerrada en cuyo centro interiormente hay un buje en el cual penetra el extremo del pedestal, suficientemente ajustado para evitar el movimiento lateral
- 30.-



13 M

100018

pero con libertad de giro. En el ala del sombrero o la pestaña ortogonal y perimetral que presenta en el borde de la base abierta, dispone de una serie continuada de perforaciones suficientemente -

5.- distanciadadas para no restarle resistencia, y en los cuales van sujetos los llaveros, quedando colgados en circulo.

Una vez se haya comprendido con mayor claridad el conjunto del Modelo, otros detalles y características del mismo, se irán poniendo de manifiesto en el transcurso de la descripción que -

10.- se da a continuación, en la que se exponen los detalles más particulares del modelo, como, asimismo de los medios que para su puesta en práctica -

15.- pueden emplearse. Estos detalles se dan a título de ejemplo, haciendo referencia a un caso posible de realización práctica, pero el Modelo, no queda limitado, exactamente, a los detalles que aquí se

20.- exponen, debiendo ser considerada, por tanto, esta descripción, desde un punto de vista ilustrativo y sin limitaciones de ninguna clase.

Una idea más amplia de la invención, la proporciona la descripción siguiente en la que se hace referencia a la lámina de dibujo ilustrativo que a esta memoria se acompaña, y en la que de manera un tanto esquemática y exclusivamente por --

25.- vía de ejemplo, se representan los detalles preferidos por el invento.

En estos dibujos, se usan marcas de referencia semejantes, para indicar piezas, conjun-

30.-

2-6-972

100018

13 M



tos o partes, que se corresponden en las distintas vistas presentadas, cuyas pieza, detalle y organización se definen de una manera específica en el transcurso de esta memoria, y después, se concretan en las notas reivindicatorias finales.

5.-

En dichos dibujos:

La figura 1ª representa en alzado el exhibidor al cual se ha seccionado una parte, permitiendo verse la sección de los componentes y su ensamble.

10.-

La figura 2ª representa la pieza giratoria o sombrero vista por debajo, en planta, mostrando la disposición del buje central y la corona de perforaciones que tiene en el ala.

15.-

Comentando estos dibujos se hace la aclaración de que las distintas piezas y componentes se indican mediante los números.

-1-. Peana.

-2-. Pivote cilíndrico en el que se sujeta el pedestal.

20.9

-3-. Pedestal.

-4-. Parte superior del pedestal.

-5-. Cilindro-eje en el que se prolonga la base superior del pedestal.

25.-

-6-. Bujes que encaja exteriormente en el cilindro-eje.

-7-. Cuerpo superior o sombrero.

-8-. Pestaña o ala del sombrero.

-9-. Corona de perforaciones.

30.-

-10-. Llaveros indicando la posición en --



que resulta una vez sujeto.

- 5.- Su funcionamiento y montaje es sencillo. Sobre la peana se mete a presión la base hueca del pedestal y en el otro extremo se coloca el cuerpo superior o sombrero, que puede girar impulsado manualmente. Por los agujeros que presenta en la pestaña perimetral, se hace pasar los cierres de los llaveros, quedando colgantes. El interesado puede hacer girar el sombrero y ver los distintos modelos en exhibición presentados. Para extraerlo solo habrá que abrir el cierre.

- 10.- Se comprenderá fácilmente, después de observar los dibujos y la descripción precedente que la actual concepción proporciona una construcción sencilla y efectiva, susceptible de poder ser llevado a la práctica con gran facilidad, asegurando la obtención de una manufactura relativamente barata.

- 15.- Este detalle de economía adquiere gran importancia si se considera en los términos de una producción en escala, ya que es evidente que el mercado puede absorber en cantidades muy considerables el objeto que constituye la invención y cualquier pequeño ahorro, logrado mediante la aportación de ciertas mejoras durante su fabricación, puede adquirir elevadas proporciones.

- 20.- Se reitera, que en el objeto que constituye el actual Modelo serán susceptibles de introducirse todas aquellas modificaciones de detalle que las circunstancias y la práctica pudieran aconsejar.
- 25.-
- 30.-



2-6-972

100008

43

jar, siempre y cuando que, con las variantes que se introduzcan, no se cambie, altere o modifique la esencialidad del invento descrito.

N O T A

Se declara como de novedad y propiedad para todo el territorio español, el contenido de las siguientes

R E I V I N D I C A C I O N E S

1ª.- "Exhibidor de llaveros", caracterizado porque está formado de una peana en cuyo centro presenta un resalte, al que se ajusta rodeando lo, la base inferior de un pedestal o columna troncofónica que termina en una prolongación cilíndrica en la cual se apoya y sujeta, permitiéndole girar, el buje que porta un cuerpo superior cilíndrico, hueco, cerrado por una base con una pestaña ortogonal en el borde, la cual presenta en su superficie una corona de perforaciones, en las que se cuelgan los llaveros.


2ª.- "Exhibidor de llaveros".-

Todo ello conforme se describe y reivindica en la presente memoria, que consta de SEIS hojas escritas a máquina por una sola de sus caras y dibujos que la ilustran.

Madrid, a 13 de Mayo de 1.971.

E. GONZALEZ VACAS  
P. P.

D. Eduardo Sánchez Multiterno



13 MAY 1917

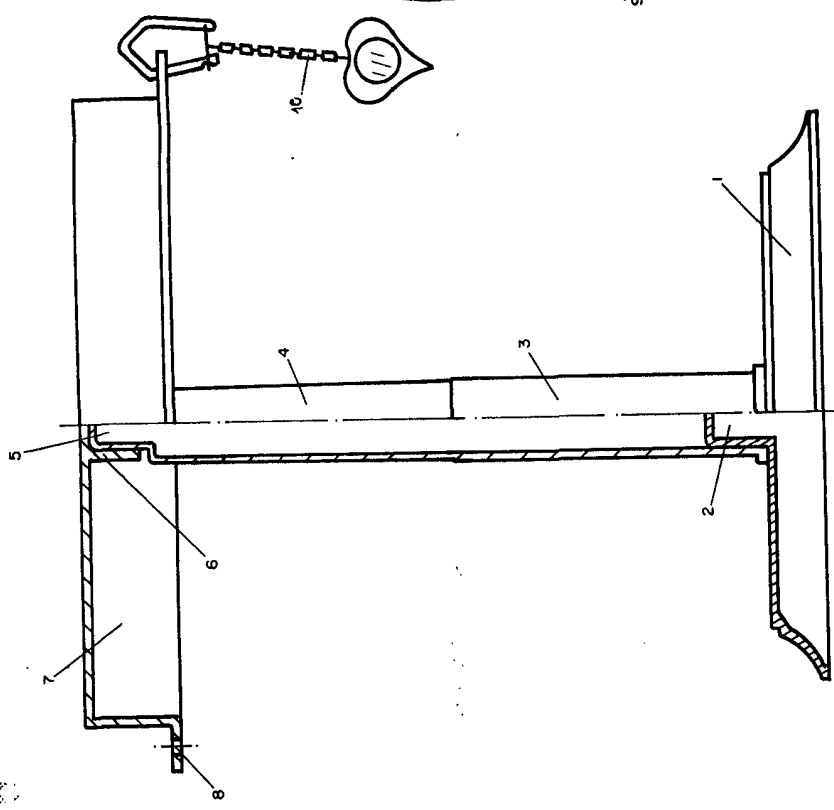


Fig. 1

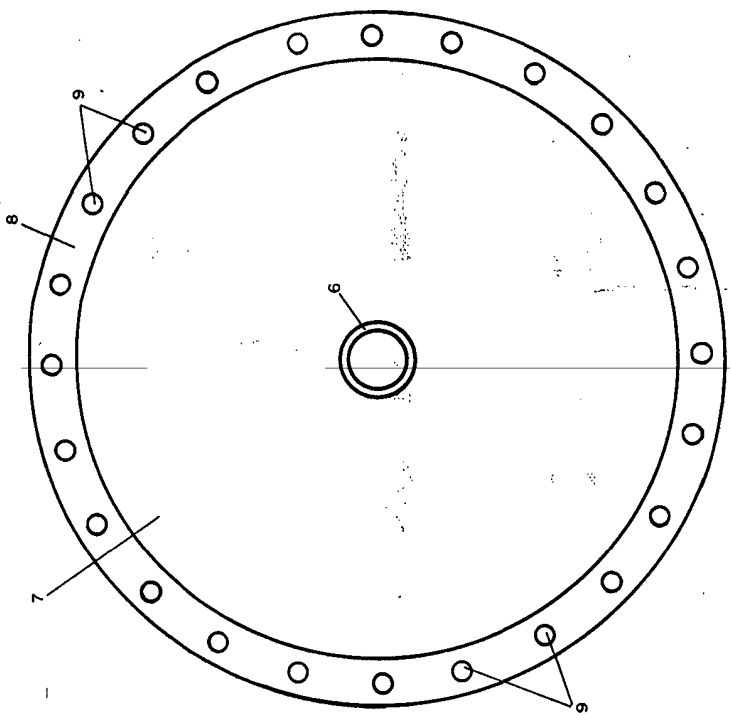


Fig. 2

Madrid 13 de Mayo de 1917

E. GONZÁLEZ VILLANES  
*[Handwritten signature]*