

206972



168447

SECCION TECNICA
CLASIFICACION I. P. C.
CLASE <u>A 40</u>
SUBCLASE <u>C</u>

MODELO DE UTILIDAD

que por veinte años, para España, se solicita a favor de DON FRANCISCO GARCIA YUSTE, de nacionalidad española, residente en UBRIQUE (Cádiz-España), por: "MONEDERO-BILLETERO".-

MEMORIA DESCRIPTIVA

Lo cómodo y práctico tanto para el usuario como -- para el fabricante de monederos es, que este sea de tamaño -- reducido, ligeramente flexible y que tenga una buena distri-
bución tanto para las monedas como para el billete o papel -
moneda.--

5

Este monedero billetero está proyectado para fabri-
carlo de dos piezas, una de ellas (fig. 5) es el desarrollo de
lo que llamaríamos monedero y la pieza (fig. 4) sería el bi-
lleteo, unidas ambas y debidamente plegadas formarían el con-
junto de monedero-billeteo que se ve en las (figs. 1-2 y 3)
en diferente posiciones.--

10

El cuerpo del monedero desarrollado (fig. 5) lleva

163447



15 una serie de líneas de plegados (1 fig. 5), sobre las que se abaten los apéndices (2, 3, 4 y 5 figs. 1-5), esta pieza desarrollada va equipada con una serie de broches machihembrados (6 gif. 5) para su fijación.-

20 Cosido próximo a la línea de plegado lleva el monedero la tapa (7 figs. 2-3-4), ésta es de desarrollo rectangular con dos apéndices, uno rectangular (9 figs. 1-2-3-4) y otro ligeramente trapecial (8 figs. 1-2-4).-

El apéndice (8 figs. 1-2-4) es para el cierre del balletero, y el (9 figs. 1-2-3-4) es el que se emplea para la fijación del gancho (10 figs. 1-3) que sujeta el papel moneda, éste gancho es articulado.-

25 Todo según se detalla en el dibujo adjunto en el que se representa :

Fig. 1 una vista en alzado frontal del monedero;

Fig. 2 una vista lateral del mismo;

Fig. 3 una vista en alzado posterior;

30 Fig. 4 desarrollo de la pieza que constituye el balletero; y

Fig. 5 pieza desarrollada que constituye el monedero.-

35 Descrita suficientemente la naturaleza y alcance de la presente invención, se ha de constar que en la misma podrán ser variables, los materiales, dimensiones y en general aquellos otros detalles accesorios o secundarios que no alteren, cambien ni modifiquen la esencialidad propuesta.-

40 Los términos en que queda redactada esta memoria son ciertos y fiel reflejo del objeto descrito, debiéndose tomar en un sentido mas amplio y nunca en forma limitativa.-

REIVINDICACIONES

Se reivindica como de la propia y nueva invención, la propiedad y explotación exclusiva de:



45 1ª.- Monedero-billetero, caracterizado por estar constituido de dos piezas, una de ellas es la que corresponde al monedero, ésta pieza lleva una serie de líneas de plagados ractangulares, sobre la que doblan una serie de apéndices debidamente abrochados entre sí, formando un cuerpo de contorno similar al de un sobre de tamaño reducido.-


50 2ª.- Monedero-billetero, según reivindicación 1ª, caracterizado, por llevar cosido al cuerpo del monedero una pieza rectangular, provista de dos apéndices uno rectangular y otro trapezoidal, en extremos opuestos, el apéndice rectangular es para acoplamiento y fijación de un gancho articulado para la sujeción del papel moneda y el apéndice trapezoidal equipado con broche es para el cierre del billetero.-

55 3ª.- "MONEDERO-BILLETTERO".-

Consta la presente memoria descriptiva de tres hojas numeradas y mecanografiadas por una sola cara a las que se les acompañan un plano para su mejor comprensión.-

Madrid, 29 ABR. 1971

RODOLFO DE LA TORRE
P. P.



José Pérez Collado




Figura 2

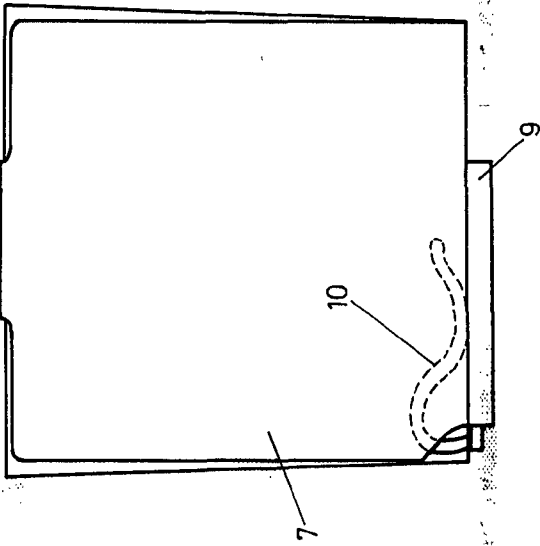


Figura 3

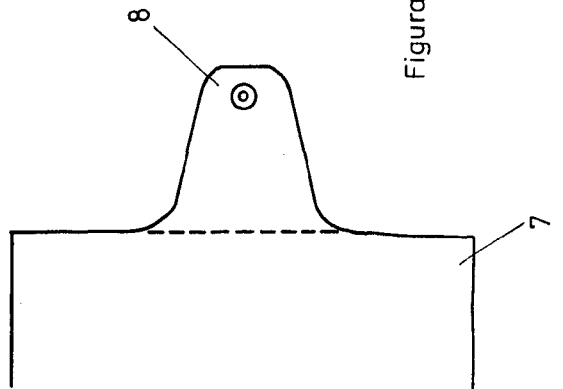


Figura 4

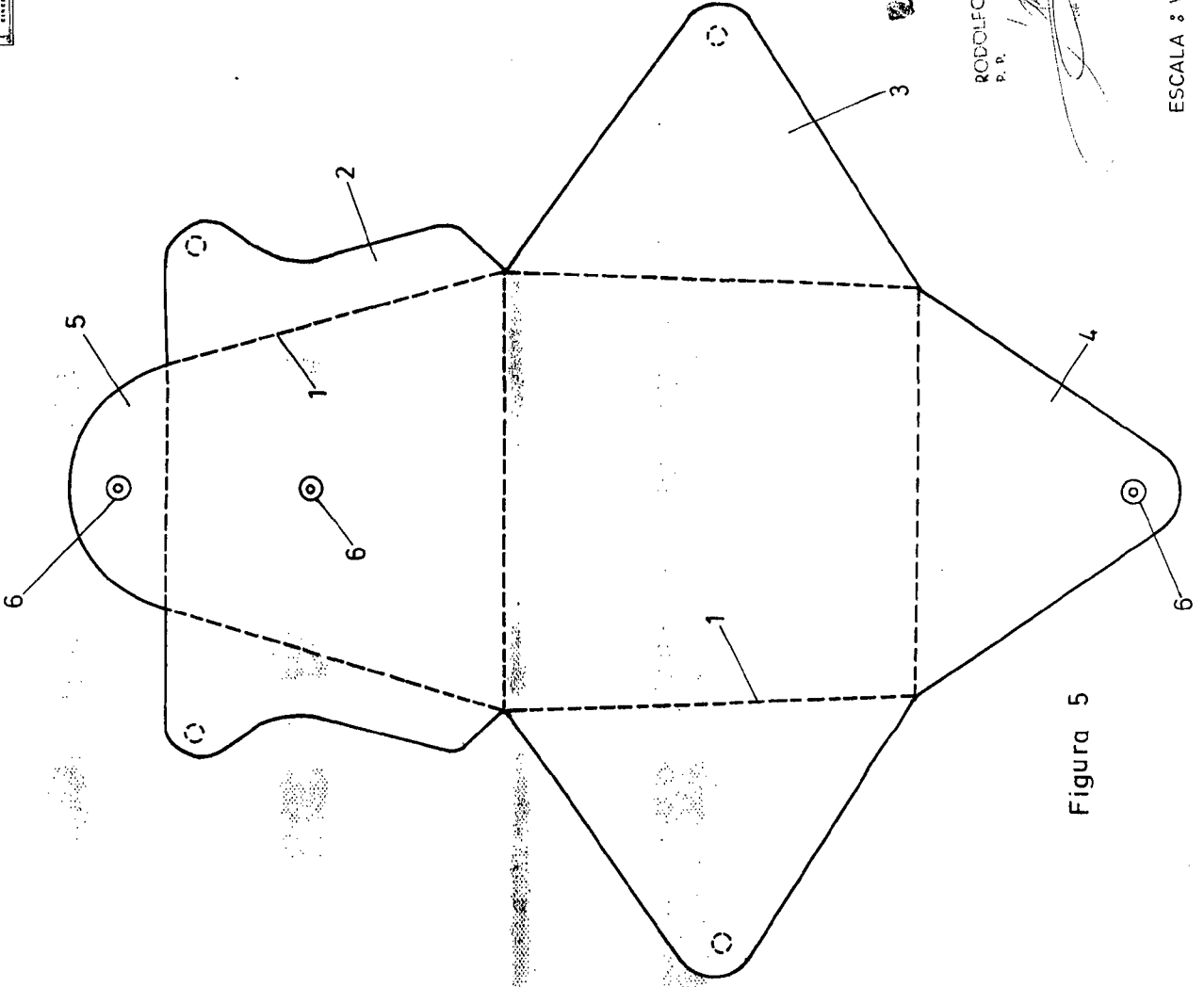


Figura 5

20 ABRIL 1977

RODOLFO DE LA TORRE
P.P.
Rodolfo de la Torre
INGENIERO EN SISTEMAS DE TELECOMUNICACIONES

ESCALA : VARIABLE

47

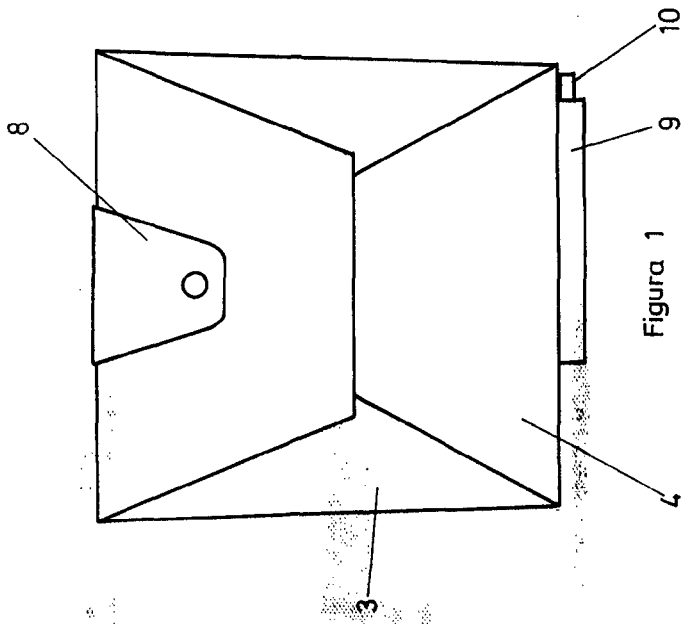


Figura 1




Figura 2

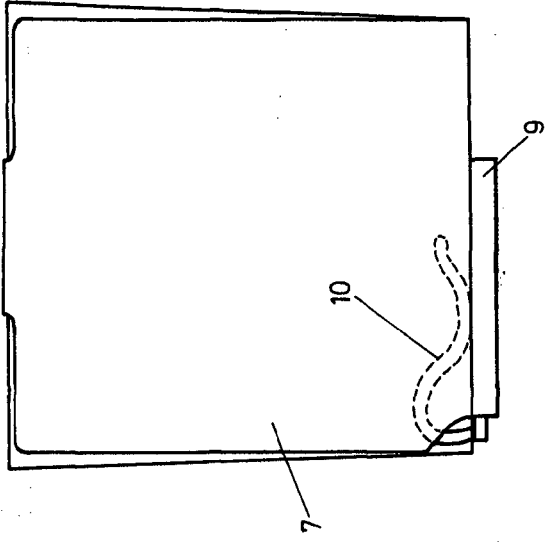


Figura 3

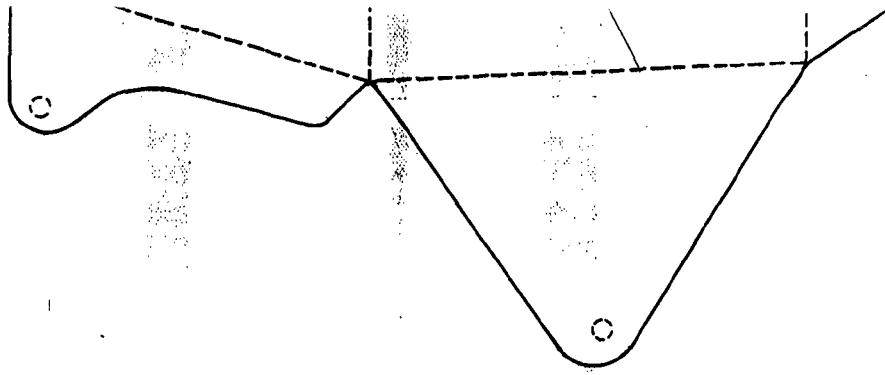


Figura 5

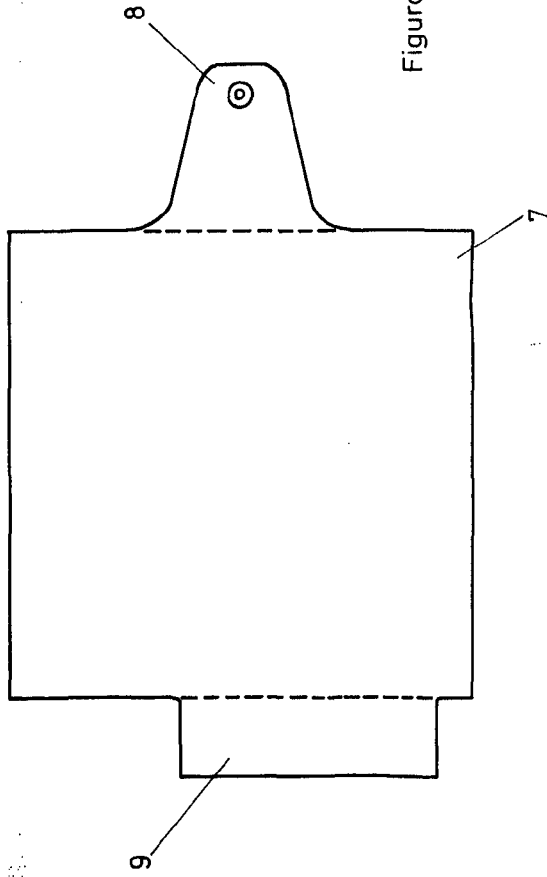


Figura 4