

149.972

7 AB



168135

SECCION TECNICA
CLASIFICACION - C
CLASE <u>G09</u>
SUBCLASE <u>f</u>

MEMORIA DESCRIPTIVA

=====

Correspondiente al registro de Modelo de Utilidad que, por veinte años, se solicita a favor de Don Enrique GIMENEZ MANNANET, de nacionalidad española, residente en Barcelona, calle Génova, nº 19, - - - - -

5.

p o r

"NUEVO ESTUCHE ESPOSITOR PARA ARTICULOS DE JUGUETE"

=====

El objeto del presente Modelo de Utilidad se refiere a un nuevo estuche expositor para pequeños artículos de juguete.

10.

La novedad de este expositor es la de su extraordinaria simplicidad constructiva.

Está formado por una bandeja (1) de forma y mate-

10-9-972

168135

7 AB



5. rial los más oportunos que tiene las correspondientes cavidades (2), moldeadas para la formación de departamentos en el interior de los cuales quedan los artículos de juguete que se deseen exponer. Sobre de la bandeja aludida, hay una tapa, transparente, también moldeada (3), cuyo moldeado concuerda con las cavidades de la bandeja (1) y se enchufan a presión sus partes salientes con los entrantes respectivos.

10. En la base de la bandeja (1) está la correspondiente tapa-base (4) de sustentación de la bandeja (1). En el lateral de la bandeja (1) queda adosada la prolongación acodada (5) de la base (4), y sujeta a la misma por medio de una grapa (6) para evitar que esta prolongación actúe de bisagra, y a continuación de la prolongación fijada por costado al lateral de la bandeja, se encuentra la tapa superior propiamente dicha (7), del expositor, cual tapa en sus extremos tiene una línea de doblado (8) de una pestaña (9), que presenta una muesca perpendicular (10) en su borde delantero, que alcanza más allá del centro de la pestaña, en cual muesca (10) queda interclado el árbol transversal (11) saliente del lateral opuesto (12) de la misma bandeja (1) y un botón (13) ensartado en el árbol (11) de mayores dimensiones dicho botón (13) que la anchura de la muesca (10), reteniendo los bordes de la misma, evitando que pueda desprenderse fortuitamente la pestaña (9) con muesca (10) de la tapa (7).

25. A su vez, el botón (13), formado por un simple disco, queda retenido al árbol transversal (11) por medio de un pasador (14), en este caso en forma de anilla, para que en la misma se encuentre ensartada la cadena (15) de sustentación del porta-librito (16) de instrucciones del juguete

30. dispuesto dentro del estuche.

109972

168135



Debido a como está organizada la fijación del disco (13) de retención de la pestaña (9) de la tapa superior (7), tal disco (13) puede girar, sobre sí mismo, y ello facilita el uso del dispositivo de sujeción así formado.

5.

Para evitar la acción antagonista de la correcta unión de la tapa (4) de la base al borde de la pared descendente (1) de la cazoleta, hay en un punto determinado de la misma, una pequeña abertura (17), para que el aire contenido entre las paredes inferiores de la cazoleta (1) y la tapa

10.

base (4), pueda salir fácilmente de su interior evitando con ello la acción negativa de la presión del aire interno.

Para una mejor aclaración se acompaña adjunto una hoja de dibujos en la que se representa el nuevo estuche expositor, a título de ejemplo, no limitativo, viéndose en la figura 1, el estuche por su lado delantero, cerrado, con la cadena de sujeción y el porta-librito de instrucciones del juguete expuesto en su interior. De puntos se representa, la tapa parcialmente elevada.

15.

En la figura 2, es el propio estuche expositor visto de lado, con la tapa parcialmente elevada, y en sección.

20.

En la figura 3, es una vista trasera del mismo estuche, con la tapa abatida.


En la figura 4, es un detalle, en sección, del árbol de sujeción del botón de retención de la pestaña de la tapa visto en línea.

25.

Y en la figura 5, una vista frontal del mismo árbol y botón ensartados.

Se sobreentiende que en el presente caso serán variables cuantos detalles de construcción y acabado, no alteren, cambien o modifiquen la esencia de la invención.

30.



108135

7 ABR



N O T A

Descrito el, objeto y utilidad de la invención, lo que se declara como no divulgado ni practicado en España comprende las siguientes reivindicaciones:

5. 1ª.- Nuevo estuche expositor para artículos de juguete, caracterizado por el hecho de que la tapa superior y la tapa base del cuerpo, del expositor están constituidas por una lámina de material adecuado, tal como cartón, debidamente recortado, unidas entre sí por una zona estrecha, debidamente acodada, en doble acodo de 90º, cual zona estrecha es de igual longitud que la altura de la pared de la caja del expositor.
10. 2ª.- Nuevo estuche expositor para artículos de juguete, según la anterior reivindicación, en el que en el borde delantero de la tapa superior, libre, hay una prolongación rectangular, que en su borde delantero existe una muesca perpendicular la cual cabalga sobre un vástago perpendicular emergente de la pared delantera del cuerpo de la caja.
15. 3ª.- Nuevo estuche expositor para artículos de juguete, según las anteriores reivindicaciones, en el que el botón ensartado en el vástago emergente, queda a su vez unido, en forma giratoria, al vástago a través de un pasador ensartado, transversalmente, en el orificio practicado cerca del extremo de dicho vástago.
20. 4ª.- Nuevo estuche expositor para artículos de juguete, según las anteriores reivindicaciones, en el que el pasador adopta la forma de anilla cuando se desee retener la cadena de sujeción del porta-libritos de instrucciones del juguete expuesto en el interior del estuche expositor.
25. 5ª.- Nuevo estuche expositor para artículos de juguete, según las anteriores reivindicaciones, en el que el pasador adopta la forma de anilla cuando se desee retener la cadena de sujeción del porta-libritos de instrucciones del juguete expuesto en el interior del estuche expositor.
30. 5ª.- Nuevo estuche expositor para artículos de juguete, según las anteriores reivindicaciones, en el que el pasador adopta la forma de anilla cuando se desee retener la cadena de sujeción del porta-libritos de instrucciones del juguete expuesto en el interior del estuche expositor.

1708135

ABR



5.

guete, según las anteriores reivindicaciones, en el que en la zona intermedia entre la tapa superior y la tapa inferior unida esta última al borde inferior de la pared descendente de la caja del estuche, está fijada dicha parte intermedia a la pared en la que queda adosada, a fin de evitar la posible separación de ambas.

6ª.- NUEVO ESTUCHE EXPOSITOR PARA ARTICULOS DE JUGUETE.

Según se describe y reivindica en la presente Memoria descriptiva que consta de cinco hojas foliadas y escritas por una sola cara y acompañada de una hoja de dibujos.

Barcelona para Madrid, a siete de Abril de mil novecientos setenta y uno.

P.A.,

Antonio Artcha
P. P.

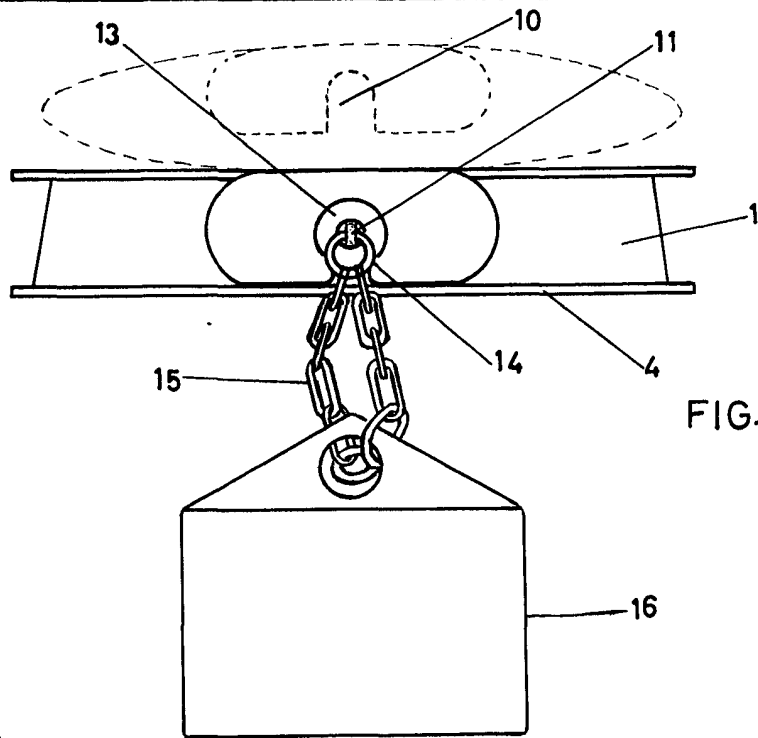


FIG. 1

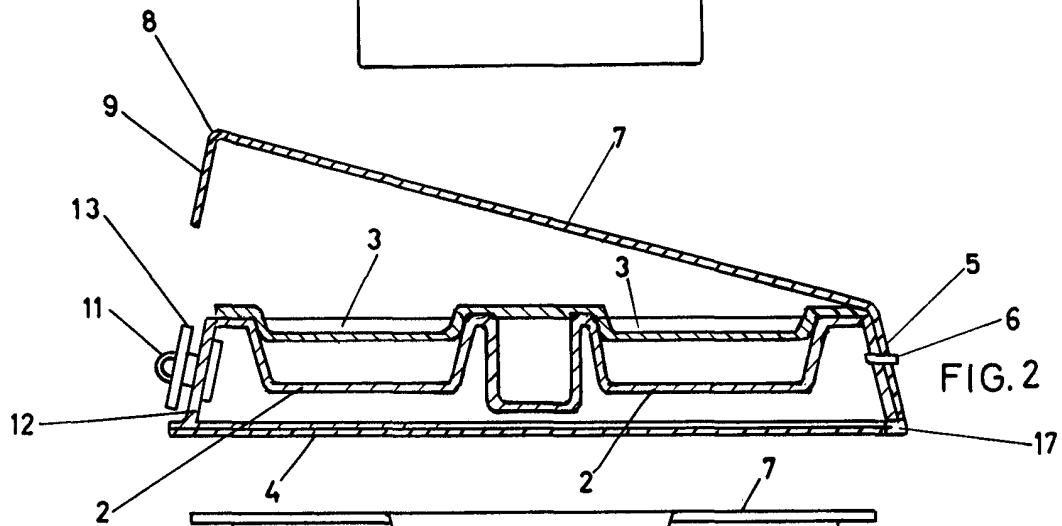


FIG. 2

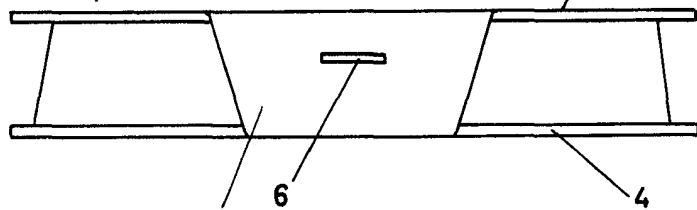


FIG. 3

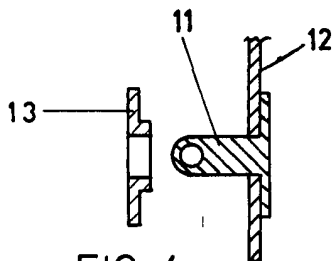


FIG. 4

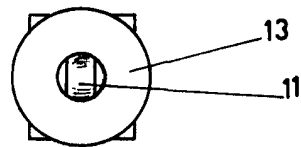


FIG. 5

Barcelona para Madrid
7 Abril 1971
pp

Escala variable