

17 M



167076

memoria descriptiva

SECCION TECNICA	
CLASIFICACION I. P. C.	
CLASE <u>F16</u>	<u>A47</u>
SUBCLASE <u>B</u>	<u>G</u>

MODELO DE UTILIDAD

Que se solicita en España por VEINTE AÑOS,  
a favor de FABRICA DE PLATERIA D. GARCIA, S.A.,  
de nacionalidad española, residente en Madrid,  
C/. Juan de la Hoz núm. 6, por "ESTRUCTURA  
SIMPLE Y UNIFICABLE PARA COPAS Y ANALOGOS "

---oOo---



230000

Se refiere este modelo de utilidad, conforme su enunciado

indica, a una estructura de simple composición para la formación de copas o recipientes análogos que, al menos, tienen que dividirse en dos partes para manufacturarlas.

5.-

Es normal en la formación o fabricación de recipientes que constan de una configuración mixta en el sentido estructural o formativo del cuerpo, que requieran de un despiece en la fabricación, unificándolos posteriormente salvo que se logren por fundición, lo que da como resultado deplorables efectos

10.-

por la diferencia notable de grosores, peso y otras circunstancias que juegan un papel importante en el empleo de materiales nobles o preciosos.

15.-

En éste caso, el factor que consideramos importante, es la unificación de dichos elementos lo que, hasta ahora, se venía realizando por soldadura o fusión con especiales cuidados y medios para la uniformidad absoluta en la solidarización de los mismos.

20.-

Una de las características del modelo, se establece porque el cuerpo del elemento, se desglosa en dos piezas, la copa propiamente dicha o recipiente y la peana.

Entre ambas, se establece un machiembrado, de modo que





da que se compone.

La figura 2ª, es una vista en igual representación que la anterior donde el conjunto presenta, invertidos, los puntos de unión.

5.- En la figura 1ª, vemos que con el número -1- referenciamos el cuerpo de la copa y con -2- el de la peana.

El primero, por abajo, y el segundo, por arriba, recíproca y perfectamente enfrentados según su eje de simetría, se establecen sendos resaltes -3- y -4- respectivamente, en los que, tam-

10.- bien respectivamente, se ha previsto un taladro ciego roscado -5- y una espiga, corta de igual paso -6-, de modo que roscándolos formarán o unificarán el cuerpo.

15.- En la figura 2ª, vemos los mismos elementos -1- y -2- donde se han establecido idénticos resaltes -7- y -8- y en los que, a la inversa, en la peana se establece el taladro roscado -10- y en la copa la espiga -9-.

Cualquiera de éstos puntos son susceptibles de soldarse unificándolos de forma inseparable.


20.- Una vez descrita convenientemente la naturaleza del modelo se hace constar a los efectos oportunos que el mismo no queda limitado a los detalles exactos de ésta exposición sino que por el

17 MAY



- 5 -

167076



contrario en el se podrán introducir aquellas modificaciones de

detalle que las circunstancias y la práctica pudieran aconsejar siempre y cuando no se desvirtuen las características esenciales del mismo, que se resumen en las siguientes :

5.-

REIVINDICACIONES

1a.- " ESTRUCTURA SIMPLE Y UNIFICABLE PARA COPAS Y ANALOGOS ", esencialmente desglosado en dos partes, copa y peana en los que, indistintamente, recíproca y perfectamente enfrentados se establecen, en la copa por abajo, y en la peana, por arriba, unos elementos machiembrables ajustables perfectamente según su eje de simetría.

2a.- " ESTRUCTURA SIMPLE Y UNIFICABLE PARA COPAS Y ANALOGOS ", de conformidad con la reivindicación anterior, porque dichos elementos de machiembrado se caracterizan al estar integrados por un taladro ciego, roscado y en el otro, por una espiga, igualmente roscada con idéntico paso y enfrentables, roscables y ajustables a los haces sin posible apreciación de desuniformidad.

3a.- " ESTRUCTURA SIMPLE Y UNIFICABLE PARA COPAS Y ANALOGOS ", conforme a cualquiera de las reivindicaciones anteriores, porque dichos elementos de unión podrán soldarse, solidarizándose

- 6 - 167076 17 MAR 1971



23 2.9.71 y unificándose, con carácter inseparable.

4a.- " ESTRUCTURA SIMPLE Y UNIFICABLE PARA COPAS Y ANALOGOS "

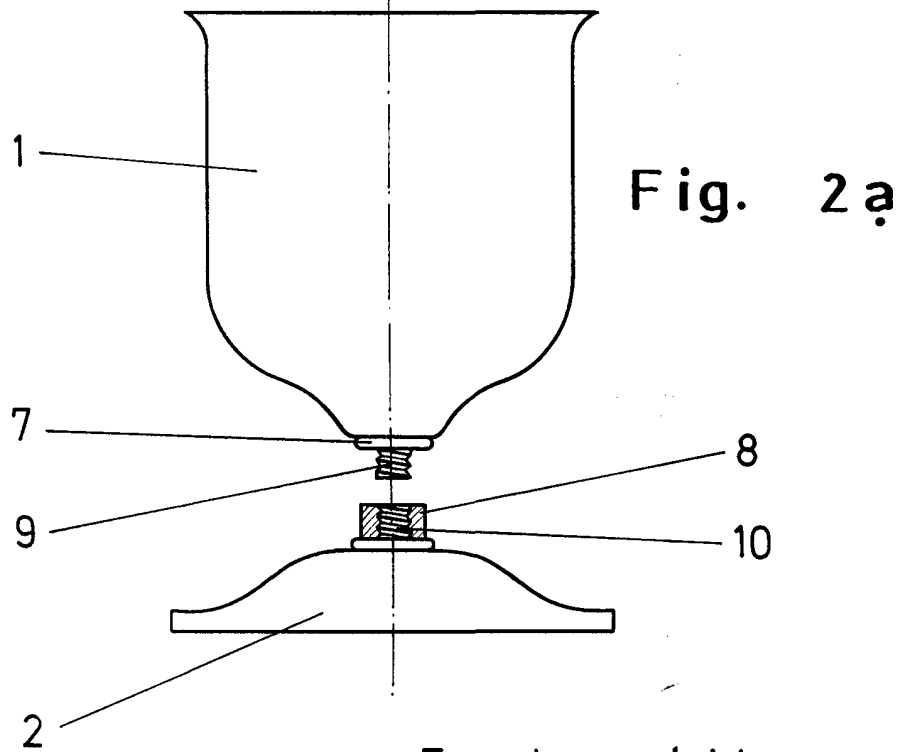
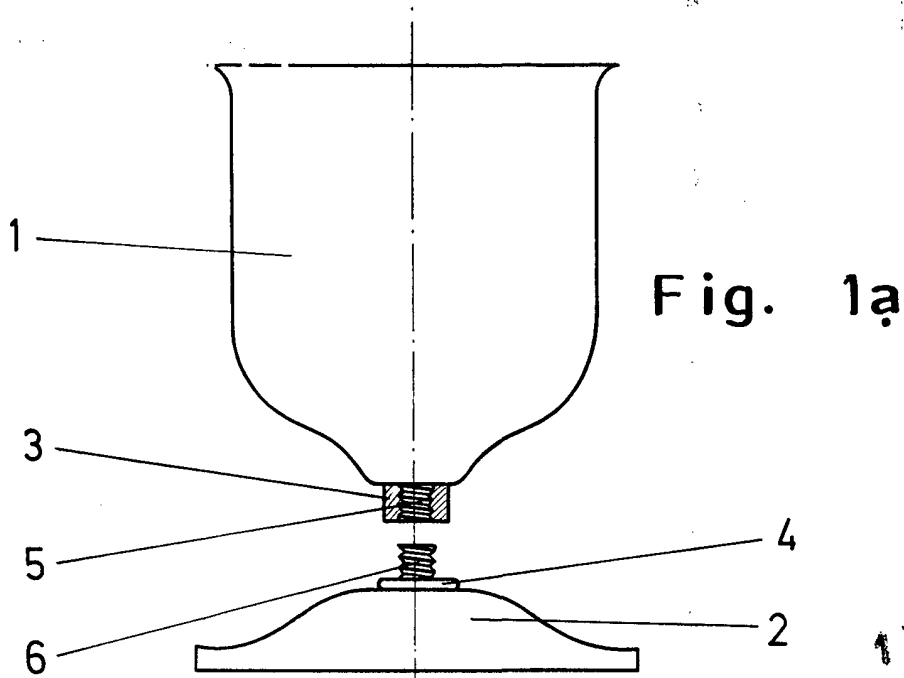
Según se describe y reivindica en la presente memoria descriptiva que consta de seis hojas mecanografiadas por una sóla de sus caras y una lámina de dibujos que la ilustran.

5.-

Madrid,

17 MAR 1971

EL AGENTE OFICIAL  
A. L. DE LA HERRAN  
P. P.



Escala variable  
MADRID, 17 MAR 1971

A. L. DE LA HERRAN