



1444972

166849

| |
|---------------------|
| SECCION TECNICA |
| CLASIFICACION P. C. |
| CLASE <u>B 65</u> |
| SUBCLASE <u>D</u> |

M O D E L O
D E
U T I L I D A D

a favor de ENRIQUE BORRAS Y CIA., S. R. C., entidad española, domiciliada en Mataró (Barcelona), Calle San Agustín, 35 al 43, por "ENVASE".

- . -

MEMORIA DESCRIPTIVA

5. La presente invención se refiere a un envase que presenta la particularidad de que después de haber sido retirado el producto que originalmente contiene puede emplearse como dispositivo óptico para ver diapositivas, por lo que el envase en cuestión es muy interesante con ventaja respecto de los envases conocidos.

10. El envase de que se trata se caracteriza esencialmente por el hecho de consistir en un cuerpo tubular cuya base está constituida por una lámina translúcida, estando el envase provisto de una tapa en la que está monta-

166849

3



da una serie de diapositivas dispuestas circularmente.

El envase comprende una sobretapa cilíndrica giratoria coaxialmente sobre la primera y dotada de un orificio en el que está dispuesta una lente de aumento, mediante la cual pueden verse las diapositivas de la tapa.

5.

Los dibujos adjuntos muestran, esquemáticamente y tan sólo a título de ejemplo no limitativo del alcance de la presente invención, un caso práctico de realización de un envase de las características indicadas.

10.

En dichos dibujos, la figura 1 es una vista en perspectiva del envase abierto, y la figura 2 es una vista en sección longitudinal del propio envase cerrado.

El envase que se describe comprende un cuerpo constituido por dos paredes tubulares superpuestas -1- y -2-, esta última rebordeada en la parte correspondiente a la base del envase sobre una lámina translúcida -3- que se halla fijada entre el reborde de la pared exterior -2- y el borde de la pared interior -1-.

15.

La pared exterior -2- es de mayor longitud que la pared interior -1-, sobresaliendo la primera respecto de la segunda en la parte opuesta a la base del envase y formando dicha disposición una boca con un encaje para una tapa -4- sobresaliente, el extremo de la cual lleva fijada una placa discoidal -5- en cuya cara interna se han previsto una serie de diapositivas -6- dispuestas en círculo coincidiendo con respectivos orificios -7-.

20.

25.

El envase comprende una sobretapa -6- que es apli-

166849

3



5. cable sobre la parte saliente de la tapa -4- de manera que la primera puede girar coaxialmente sobre la segunda. La expresada sobretapa -8- tiene una pared formada por dos láminas -9- y -10- provistas de un orificio y entre las que está sujeta una lente de aumento -11-.

10. Provocando el giro de la sobretapa -8- la lente de aumento -11- se dispone en correspondencia con las diapositivas dispuestas en círculo -6- que pueden ser vistas a través de la lente de aumento citada y gracias a la naturaleza translúcida de la lámina de base -4- del envase. Las diapositivas -6- pueden guardar ventajosamente relación con el producto contenido en el envase.

15. Como es de ver por lo expuesto, el envase objeto de este modelo de utilidad resulta sumamente atractivo al poder ser empleado como dispositivo óptico después de retirado el producto contenido, constituyendo ello una característica relevante, de manera que el envase de referencia. queda situado en una plano de superioridad con relación a los envases convencionales.

20. Serán independientes del objeto de la invención los materiales, formas y dimensiones del envase descrito, así como sus características y detalles accesorios y, en general, todo cuanto no altere su esencialidad.



14-1-1972

NOTA

166849

Se reivindica como objeto del presente modelo de utilidad:

5. 1. envase, caracterizado esencialmente por constar de un cuerpo tubular cuya base comporta una lámina translúcida, presentando este cuerpo una boca que se cierra mediante una tapa en cuyo extremo está montada una serie de diapositivas dispuestas circularmente, comprendiendo el envase una sobretapa giratoria sobre dicha tapa y portadora en su extremo de un orificio con una lente de aumento para ver las aludidas diapositivas.

10. 2. Envase.

La presente memoria descriptiva consta de cuatro hojas foliadas escritas a máquina por una sola cara.

Barcelona, 3 de marzo de 1971

ENRIQUE BORRÁS Y CIA., S. R. C.

p. a.



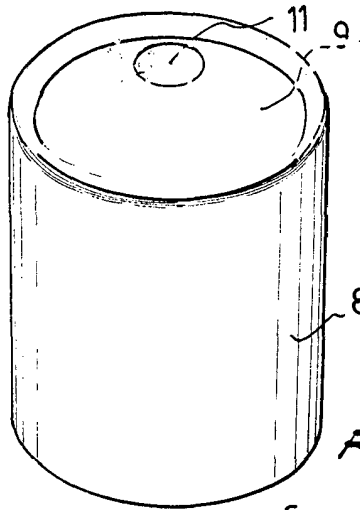


FIG. 1

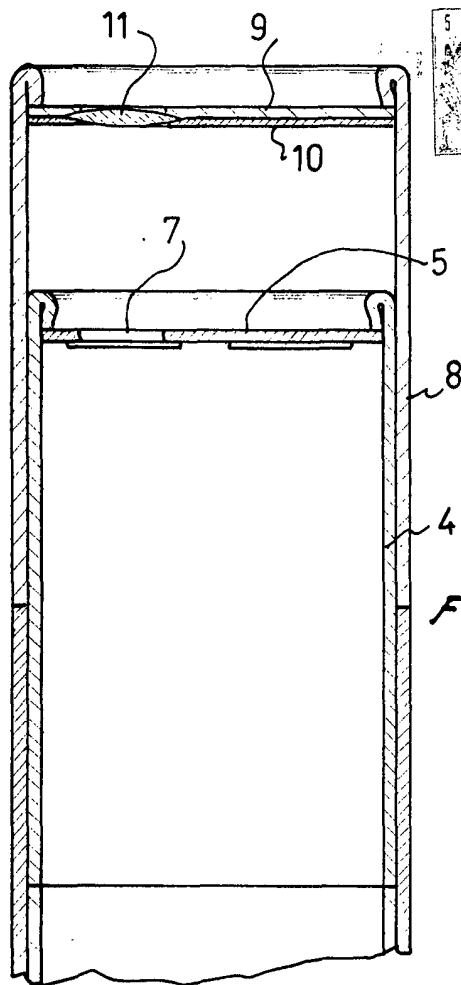

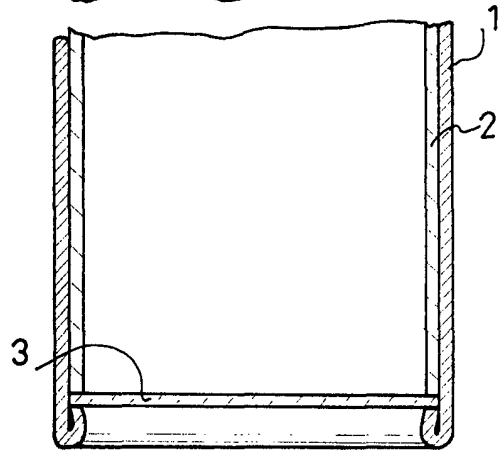


FIG. 2



BARCELONA, 13 MAR 1911
ENRIQUE BORRÁS Y CIA., S.R.C.
P.A.

20067 / 1