

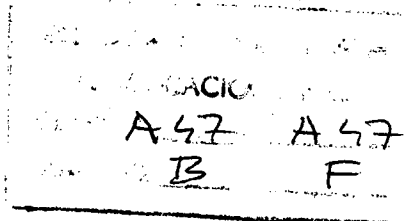
186610

P.-47.254
"Cremalleras
y clips pilas
ter"

19 EN



Memoria descriptiva



para solicitar MODELO DE UTILIDAD por 20 años

a nombre de GARCY ESPAÑOLA S.A.

entidad / ~~de nacionalidad~~ española

con domicilio en Albala, 11, Madrid

por: "UN DISPOSITIVO DE SOPORTE DE ENTREPAÑOS" (Clase Inter-
nacional A47b)



Este invento se refiere a un dispositivo de soporte de entrepaños que está constituido por cremalleras o barras perforadas que han de fijarse en la pared, grapas que se pueden encajar a alturas regulables en estas cremalleras y por entrepaños que se apoyan sobre estas grapas.

Este conjunto de cremalleras sujetadas en la pared y grapas representa una solución ventajosa para muchos problemas de exhibición y de almacenamiento. Proporciona la posibilidad de regular la altura de entrepaños a intervalos muy pequeños y aprovechar así el espacio más pequeño posible, adecuado para el objeto, o los objetos, a exponer o almacenar sobre los entrepaños.

El dispositivo comprende cremalleras con perforaciones equidistantes, horizontalmente ovaladas, para recibir las grapas, y agujeros circulares para la sujeción de la cremallera en la pared, que tiene, en sus dos realizaciones, una sección transversal en forma de U, ó una sección transversal en forma de U más ancha por arriba y con los extremos de las alas de la U doblados a un plano horizontal de apoyo contra la pared, respectivamente y, en concordancia con las dos realizaciones de las cremalleras, principalmente dos tipos de grapas. Estas grapas tienen forma de escuadra, con un ala vertical de apoyo contra la cremallera y un ala horizontal superior de apoyo de los entrepaños, estando este ala superior obtenida por doblez del material hacia el ala vertical.

En sus extremos, la grapa tiene dos ganchos de encaje con la cremallera, uno de ellos, el superior, dirigido hacia arriba y el otro, el inferior dirigido en sen

166610

19 ENE 1972



tido horizontal. La realización de las alas verticales está adaptada a las dos secciones transversales de las cremalleras. Es plana en la grapa que se emplea con la cremallera de sección transversal en forma de U, y es acanalada en la que se emplea con la cremallera de sección transversal en forma de U más ancha por arriba y con los extremos de las alas de la U dobladas a un plano horizontal de apoyo contra la pared.

Existe, además, un tercer tipo de grapa, que es el que constituye esencialmente el objeto del presente invento y consiste en una pieza vertical con dos ganchos de encaje con la cremallera, el superior dirigido hacia arriba y el inferior horizontal. Esta grapa tiene, por abajo, forma semicircular y tiene un borde que recorre toda su periferia, salvo el lado superior, para formar una U que sirve de apoyo para elementos tubulares. Este tercer tipo se adapte a los dos tipos de cremallera.

El dibujo adjunto representa:

en la figura 1, la cremallera de sección transversal en forma de U con alas dobladas,

en la figura 2, la cremallera de sección transversal en forma de U,

en la figura 3, un montaje con elemento tubular, utilizando el tercer tipo de grapa.

Tal como se representa en el dibujo, el dispositivo comprende: una cremallera 1, provista de perforaciones ovaladas equidistantes 2 y de agujeros circulares 3 para su sujeción a la pared; una grapa 4 constituida por una pieza vertical 5 con una parte semicircular 6 que sirve de apoyo para un elemento tubular 7.

REIVINDICACIONES

Los puntos que como característica de novedad se presentan para que sean objeto de esta solicitud de Modelo de Utilidad en España, por VEINTE años, son los siguientes:

5

1.- Un dispositivo de soporte de entrepaños, que consta de cremalleras o barras perforadas a fijar en la pared, grapas que se encajan a la altura regulable en estas cremalleras y entrepaños apoyados sobre estas grapas, teniendo la cremallera sus agujeros de encaje de las grapas con su eje longitudinal transversal a la longitud de la cremallera, teniendo, además, agujeros para la fijación de la cremallera a la pared mediante clavos o tornillos y teniendo, además, agujeros tabicados para la fijación de la cremallera a la pared por medio de grapas, caracterizado porque el clip o grapa consiste en una pieza vertical con dos ganchos de encaje con la cremallera, el superior dirigido hacia arriba y el inferior horizontal, teniendo esta grapa por abajo forma semicircular y teniendo la grapa un borde que recorre toda su periferia, salvo el lado superior, para formar una U que sirve de apoyo a elementos tubulares.

10

15

20

25

2.- "UN DISPOSITIVO DE SOPORTE DE ENTRAPANOS".

Tal y como se ha descrito en la Memoria que antecede, representado en el dibujo que se acompaña y

166610

19



con los fines que se han especificado.

Esta Memoria consta de cinco hojas escritas a máquina por una sola cara.

Madrid,

19 ENE. 1972

P.A.

Alberto de Elizaburu
Por Poderes

19-1-72

FBG.

1880

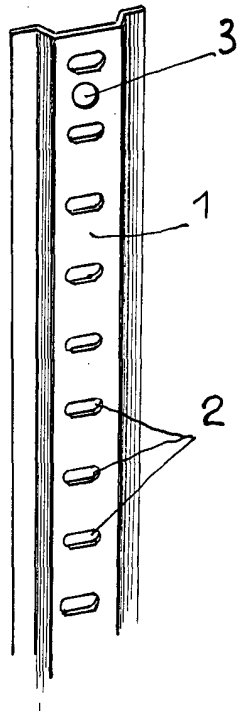


Fig: 1

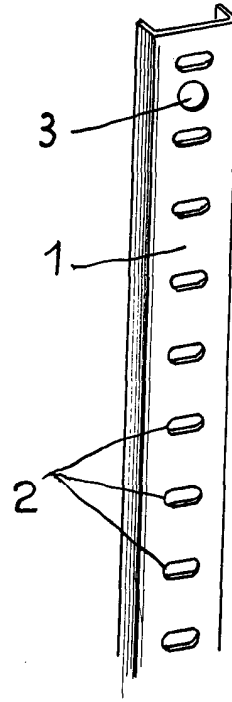


Fig: 2

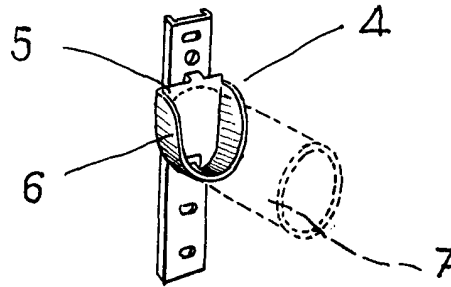


Fig: 3

ESCALA VARIABLE

Alberto de Escobedo
Por Poder