

04172



166402

SECCION TECNICA
CLASIFICACION I. P. C.
CLASE <u>A 47</u>
SUBCLASE <u>B</u>

EXPEDIENTE: MODELO DE UTILIDAD

Titular: D^a. PILAR ESCOLANO CEBOLLA

Nacionalidad: Española

Domicilio: VALENCIA - San Vicente, 130

Objeto: "NUEVA ESTANTERIA POR ELEMENTOS"

Prioridad:

MEMORIA DESCRIPTIVA

5

10

En el cuerpo de la presente Memoria Descrip-
 tiva y auxiliados por la lámina de dibujos que se acom-
 paña, se exponen las características que ofrece un nue-
 vo tipo de estantería, integrada por elementos, fácil-
 mente montable y desmontable, y cuya estética es súma-
 mente atractiva, constituyendo por todo ello objeto
 de protección por la vigente Legislación de Propiedad
 Industrial para su exclusiva fabricación y venta en
 España.

La estantería cuyo registro propugnamos, pue-
 de hacerse tan grande o extensa como se desee, por es-

172

166402

- 2 -



15

tar integrado por unos módulos o elementos iguales, que no sólo la hacen particularmente apta para tal estantería, sino también, disminuyendo las proporciones de las piezas básicas, como tabique divisorio ornativo con huecos para la colocación de piezas decorativas, o bien como compartimentación ordenada de determinados objetos por las divisiones regulares que puede tener.

20

Para mejor comprensión de las características generales que seguidamente vamos a realizar, hemos estimado oportuno aportar una lámina de gráficos, en la que se reproduce un caso práctico de realización, con la natural salvedad de que estos dibujos constituyen solamente un ejemplo y por ello deberán ser considerados con el más amplio criterio.

25

30

La figura 1ª, nos muestra una vista en alzado de una estantería realizada con arreglo a la estructura que reivindicamos; la figura 2ª nos muestra una vista en perspectiva de un módulo de los que integran el objeto de nuestro Modelo, la figura 3ª nos muestra la mitad del módulo de la precedente figura, que se utiliza para pie de la estantería y en las figuras 4ª y 5ª se muestran de perfil y sección y en perspectiva, respectivamente, la pieza de unión de los módulos, que presta solidez a la conformación de la estantería.

35

40

Refiriéndonos a las precitadas figuras, vemos que la estantería está integrada por un número de módulos a los que unitariamente señalamos con -A-, integrado por dos piezas iguales, a las que señalamos con -1-, en forma general de C, con un tramo central plano -2-,

166402



- 3 -

45

y dos cortos brazos paralelos -3-, y cuyas aristas de unión pueden ser perfectamente angulares o suavemente redondeadas como en el ejemplo gráfico que ofrecemos. La unión de dos piezas -1-, en la forma mostrada en la figura 2ª, se verifica mediante unos vástagos o pasadores -4- que se alojan en orificios ciegos enfrentados, y cuyos vástagos quedan encastrados de forma ajustada la mitad en la pieza inferior y la mitad en la parte superior, habiendo dos vástagos por cada lateral, de forma que el módulo en cuanto a la vinculación y sujeción de las dos piezas -1-, queda sólidamente constituido.

50

Los pies de la estantería, lo forman, como muestra la figura 1ª una sola pieza -1-, dispuesta en la forma mostrada en la figura 3ª.

55

El montaje entre sí de los módulos y a la vez con los pies, se verifica por medio de unas piezas o pinzas de sujeción, que señalamos con -5-, que ofrecen unas caras anteriores -5- que pueden ser ornamentales, y que están constituidas por dos brazos -7-, ligeramente concurrentes constituyendo pinza, y que abarcarán las paredes de los módulos, en la forma mostrada en la figura 1ª, y que podrá completarse su acción, con otras pinzas de inferior calidad pero forma similar en la parte posterior de la estantería.

60

65

Suficientemente descrita la estructura objeto de este Modelo, serán variables las circunstancias de materiales, tamaños y formas de las partes descritas, siempre y cuando ello no afecte a su esencialidad, que se resume en la siguiente



70

N O T A
= = = =

Los puntos que se reivindicacion en el presente Modelo de Utilidad, son:

75

80

85

90

12.- Nueva estantería por elementos, que se caracteriza por estar integrado por unos módulos o elementos, todos ellos iguales, que están integrados cada uno de ellos por piezas en forma de C, con un tramo plano y dos brazos cortos y paralelos extremos, formando un módulo la unión de dos de estas piezas, concurrendo los bordes de sus brazos cortos, y quedando ellos vinculados mediante unos pasadores o vástagos que quedan introducidos la mitad en cada pieza concurrente, en orificios ciegos de proporciones ajustadas a las de los vástagos, y con dos pasadores en cada lado del módulo, constituyendo los pies de la estantería piezas en forma de C, de las descritas, cuyos brazos paralelos descansarán sobre el suelo, y quedando verificada la unión de los módulos por medio de piezas que adoptan la forma de pinza con brazos ligeramente concurrentes y un plano anterior de caracter ornativo. Y

22.- "NUEVA ESTANTERIA POR ELEMENTOS", de conformidad en un todo en lo esencial y fines industriales a lo descrito en la precedente memoria Descriptiva y gráficamente representado en las figuras del plano adjunto para su mejor comprensión.

166402

166402

- 5 -



Esta Memoria consta de CINCO hojas, escritas o mecanografiadas por una sola cara y a doble espacio en 94 líneas.

Valencia, a 23 de Febrero de 1971

Por autorización de la interesada.

Juan López



76-9402

76-9402

FIG.1

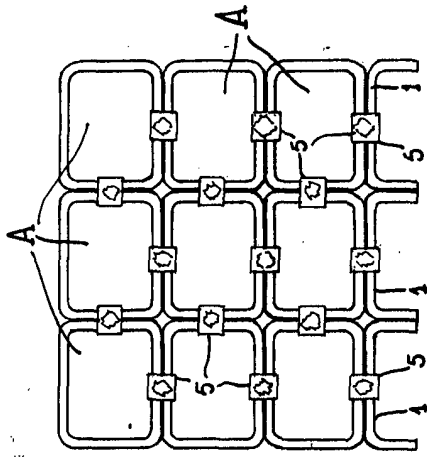


FIG.3

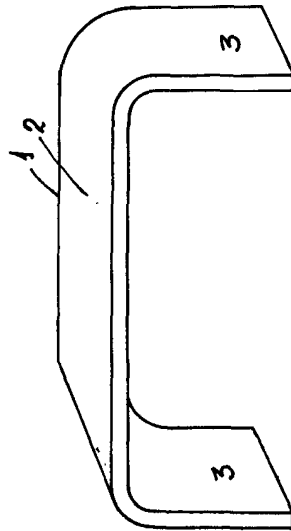


FIG.2

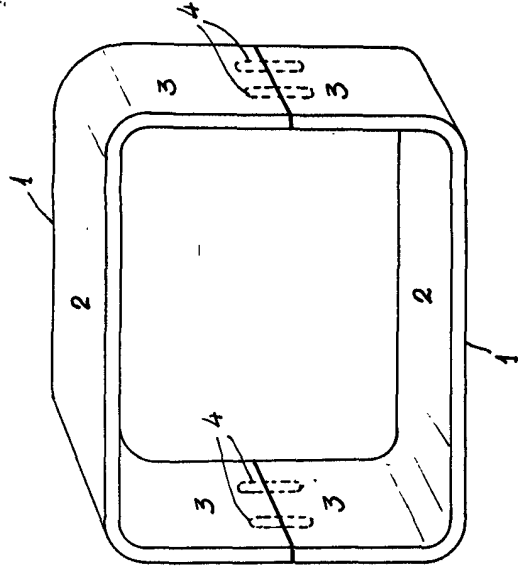


FIG.4

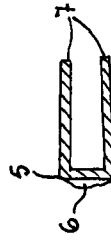
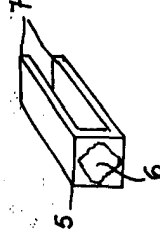


FIG.5



escala variable
valencia, febrero 1971
p. a.

[Handwritten signature]