

21-10-72

165989



165989

SECCION TECNICA
CLASIFICACION I.P.C.
CLASE <u>A45</u>
SUBCLASE <u>E</u>

- 1 -

MEMORIA DESCRIPTIVA

que se acompaña

a la solicitud de

registro de MODELO DE UTILIDAD por veinte años en España, a favor de D^a ANA M^a TERRADA PONS, residente en VALENCIA, Paseo del Mar nº 24-10^a, de nacionalidad española,

por:

" SOPORTE PERFECCIONADO PARA HAMACAS "

21:10:72

- 2 -

165989



5

La invención a que se refiere la presente memoria, constituye una novedad industrial con características y ventajas que la hacen merecedora del privilegio de explotación exclusiva que por ella se solicita, de acuerdo con las prescripciones del ^{to}statuto vigente - sobre Propiedad Industrial de 26 de Julio de 1.929, texto refundido, publicado el 30 de Abril de 1.930.

10

El presente registro de Modelo de Utilidad concierne como su enunciado indica a un soporte perfeccionado para hamacas, de acuerdo con la descripción detallada que del mismo se realiza, debiendo interpretarse siempre este concepto en su más amplio sentido y nunca en limitativo.

15

Para la debida comprensión de este objeto, se adjunta a la presente memoria descriptiva una hoja de planos, en la que a título - de ejemplo se representan todas y cada una de las partes que lo - forman y relación que guardan entre sí.

20

En la citada hoja de dibujos, queda representado:

FIGURA PRIMERA.- Es una vista en planta del soporte cuyo registro se preconiza.

FIGURA SEGUNDA.- Es un alzado longitudinal del mismo.

FIGURA TERCERA.- Es una perspectiva del conjunto totalmente - montado.

FIGURA CUARTA.- Es un alzado lateral del soporte.

En estas figuras y con el mismo valor en todas ellas, se aprecian las siguientes referencias:

25

1.- Armazón propiamente dicho constituido por tubo o varilla, adoptando en conjunto forma rectangular en la base de adaptación y angular realizada en los extremos.

30

Con esta referencia -1- se designa particularmente ambos extremos de la armadura, que presenta un vertice curvo según detalle representado en la figura cuarta del plano anexo, previsto como medio

21+10+72

165989



de refuerzo estructural.

Estos extremos están realizados bajo una oblicuidad aproximada de 45° con respecto a la vertical del suelo y cuya disposición establece un efecto elástico en ambos extremos que compensa el peso ejercido por el usuario sobre la propia hamaca.

35

2.- Son los tramos laterales básicos o de sustentación de la armadura -1-2-.

Por razones de espacio en el plano, se representa una longitud limitada de dichos tramos de soporte, que son entre sí coplanarios y que aseguran la estabilidad del conjunto.

40

3.- Zonas angulares de unión de los tramos -1- y -2- de la armadura que se presentan curvados a efectos de mayor refuerzo en esta zona solicitada a tensión y que al propio tiempo representan unos apoyos del conjunto de disposición antideslizante.

45

4.- Pasador que fija los extremos de suspensión de la propia hamaca sobre cada vértice angular de los tramos extremos de la armadura.

Este pasador es pasante y facilita la incorporación y desmontaje de las cuerdas de suspensión de la hamaca que podrá presentar una anilla o elemento similar para su propia fijación.

50

5.- Representa un tipo convencional de hamaca fijada en la armadura.

Esta armadura podrá ser constituida en una sola estructura o ajustada por secciones, telescópicas o similares, con vistas a facilitar su armado y desmontaje, transporte y almacenaje.

55

Esta armadura es fácilmente instalada en cualquier lugar apropiado, interior o exterior, tal como terrazas, jardín, campo, playa y otros.

El conjunto será fabricado en cualquier clase de material apropiado y en las formas y dimensiones más conveniente, no exis--

60

21:072

165989



tiendo sobre el particular ninguna limitación.

65

Esta armadura facilita la rápida y comoda instalación de hamacas en aquellos lugares no existan elementos naturales para su colocación, tales como arboles o similares, representando una gran seguridad para el usuario, con posibilidad de conseguirse alturas graduables y una gran elasticidad en todas los sentidos.

70

Hecha la descripción precedente, es preciso añadir que los detalles de realización de la idea expuesta, pueden variar, sin que por ello cambie la esencia de la invención, que es la que se desprende de los párrafos que anteceden y se reivindica en la siguiente

N O T A

75

En resumen: El Modelo de Utilidad que se solicita, recaerá sobre las reivindicaciones siguientes:

80

1a.- Soporte perfeccionado para hamacas, caracterizado esencialmente por estar constituido por una armadura monopieza o ajustable por secciones, presentando dos tramos centrales coplanarios de apoyo directo sobre el pavimento, comportando en sus terminales unos perfiles curvos que actúan de puntos de apoyo del conjunto en disposición antideslizante, prolongándose la armadura en ambos laterales en plano ascendente, oblicuado a 45º y rematándose en unos vértices curvos en los que existen unos pasadores que fijan a los extremos de la propia hamaca para situación de ésta en posicionado racional.

85

2a.- SOPORTE PERFECCIONADO PARA HAMACAS.

Todo ello tal y como se describe en la presente memoria que consta de cuatro páginas escritas a máquinas y dibujos que se acompañan.

Madrid, 10/11/1977

JOSE LAHIDALGA,

FIG.1

165989

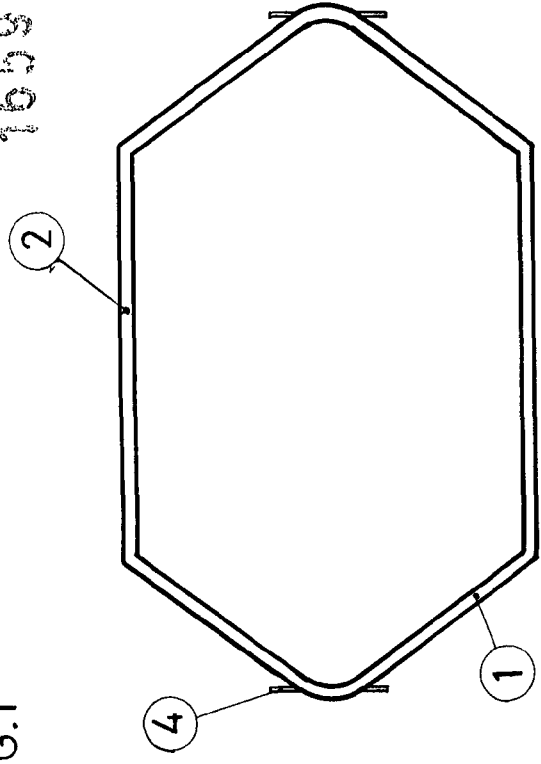


FIG.2

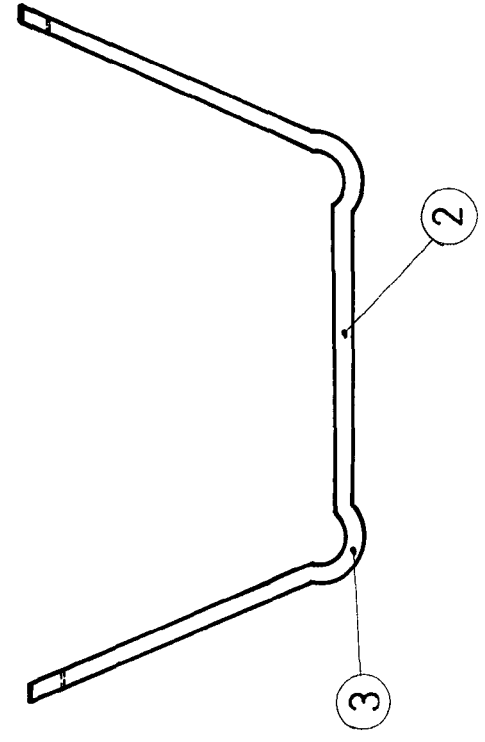


FIG.3

165989

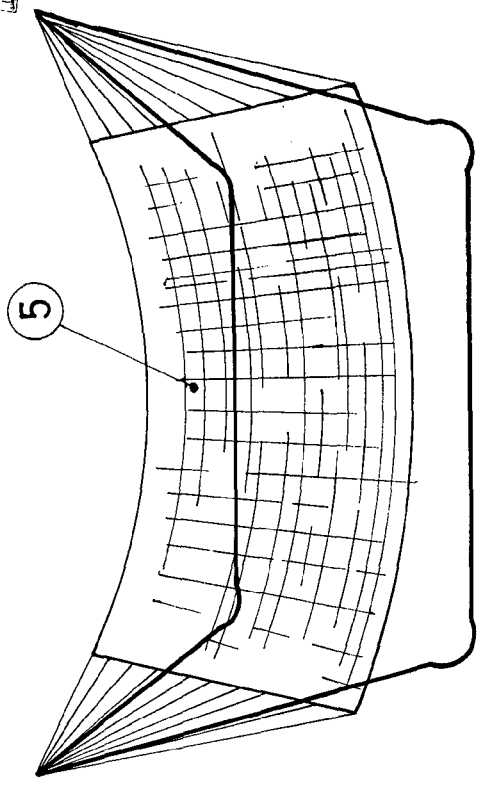
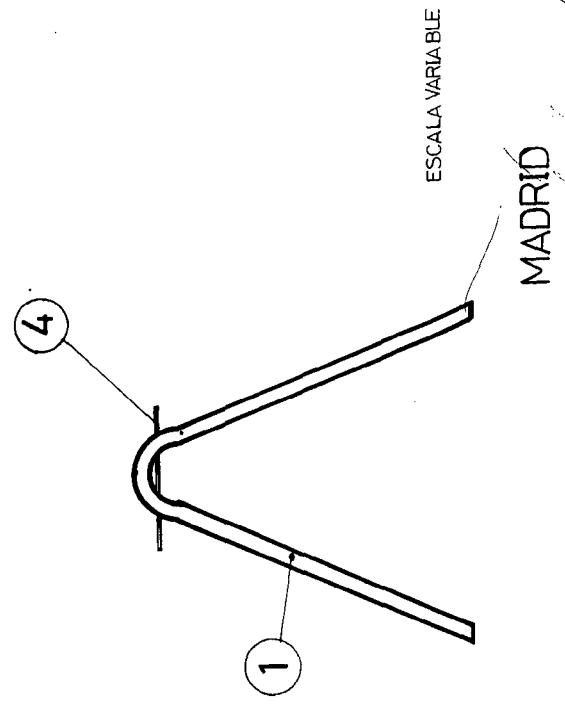


FIG.4



ESCALA VARIABLE
MADRID

Handwritten signature or initials