


165406



EXPEDIENTE: MODELO DE UTILIDAD

Titular: D.GREGORIO MOLINA ALBERO

Nacionalidad: Española

Domicilio: JATIVA (Valencia) - Dos Molinos, s/n.

Objeto: "ENVASE PLEGABLE PERFECCIONADO"

Prioridad:

MEMORIA DESCRIPTIVA

5 La finalidad de la presente Memoria Descrip-
tiva es la de dar a conocer las características princi-
pales de un envase plegable perfeccionado, por cuyas
claras y evidentes cualidades se justifica la solicitud
a favor del titular del expediente, del privilegio de
exclusividad que para casos como el presente concede la
vigente Ley de la Propiedad Industrial, con objeto de
proteger su fabricación y venta en España.

10 Se trata de un envase que, preferentemente,
se realizará con cartón ondulado, aunque igualmente pue
de ser utilizado otro material apropiado. En cualquier



15

20

25

30

35

40

forma, el envase está constituido por una lámina del material base en la que se han troquelado diferentes líneas de dobléz en sentido vertical u horizontal, así como una serie de cortes mediante los cuales puede conformarse la caja en su totalidad, grapando sobre sí ambos extremos. Por la cara interior de los laterales menores de la caja, se adaptan sendos paneles de refuerzo con solapas laterales, con las cuales se consigue aumentar la resistencia de la caja. Por otra parte la boca del envase dispone de una pestaña perimetral, proyectada hacia el interior en un plano horizontal, que le proporciona mayor superficie de apoyo para el apilamiento de envases.

Con objeto de mostrar claramente el contenido de nuestro Modelo de Utilidad, hemos considerado interesante la aportación del plano adjunto, en el que quedan recogidos los aspectos más característicos del envase. El contenido del citado plano sólo tiene valor informativo, por lo que debe ser considerado en su más amplio sentido y, bajo ningún concepto como límite del alcance del expediente.

La figura 1ª del plano nos muestra una perspectiva del envase, en el que se ha practicado alguna rotura convencional, para mostrar su interior. La figura 2ª corresponde a la representación del mismo envase, según una sección longitudinal practicada en una vista de alzado.

Concretando nuestra descripción al contenido de las precitadas figuras, aparecen señalados con -1- los paneles laterales de mayor dimensión del envase, en



45

los que se han practicado una serie de orificios -2-, cuya finalidad es la de facilitar la aireación del contenido del envase. A continuación de los citados paneles aparecen otros de menores dimensiones -3-, constitutivos de los testeros, en los que se han practicado las ventanas alargadas -4-, destinadas a servir de asideros del envase para su transporte. Constituido así el envase, las aristas libres del mismo quedan solidarizadas por simple grapado.

50

Los bordes inferiores de los paneles descritos, se definen en sendas solapas -5- y -6-, que, después de superponerse cubriendo totalmente el fondo del envase, quedan referidas entre sí mediante las grapas -7-. Por su parte, los bordes superiores se prolongan en las pestañas -8-, de poca anchura, cuya finalidad es la de abatirse hacia el interior del envase hasta ocupar una posición horizontal.

55

60

Antes de realizar esta operación se procede a reforzar interiormente los testeros -3-, para lo cual se introducen en el envase sendas láminas -9-, contiguas a las superficies interiores de dichos testeros y provistas de pestañas laterales -10- que permanecerán apoyadas en los paneles -1-. En estas condiciones es factible la aportación de la tapa plana -11- mediante su apoyo en los bordes superiores de las láminas -9- y sus pestañas laterales -10-, para, a continuación, abatir las pestañas -8-, con objeto de coserlas con las grapas -12-, o por otro procedimiento adecuado, sobre la tapa plana -11-, con lo cual el envase se cierra herméticamente.

65

70



75

Suficientemente descritas las características esenciales de nuestro Modelo de Utilidad, sólo nos resta manifestar que serán variables las circunstancias de materiales, tamaños y formas de sus diferentes partes, siempre y cuando no se vea alterada su esencialidad, contenida en la siguiente

N O T A
= = = =

80

Los puntos que se reivindican en el presente Modelo de Utilidad, son:

85

1º.- Envase plegable perfeccionado, caracterizado por constar de una lámina en la que se han troquelado sus líneas de dobléz, mediante las cuales se conforman los laterales y testeros del envase, grapándose sus bordes extremos y previéndose en los laterales correspondientes orificios de aireación y ventanas alargadas para su asido, así como las oportunas solapas, en los bordes inferiores, que, después de superpuestas y grapadas constituyen el fondo del envase, mientras que los bordes superiores disponen de pestañas destinadas a ser abatidas hacia el interior, hasta ocupar una posición horizontal, antes de lo cual se introducen sendas láminas; contiguas a las paredes interiores de los testeros y provistas de solapas laterales de poca anchura, de forma que sobre ambas láminas se apoya una tapa plana de cierre, después de lo cual se abaten y grapan las solapas horizontales de los laterales. Y

95

100

2º.- "ENVASE PLEGABLE PERFECCIONADO", de conformidad en un todo en lo esencial y fines industriales a lo descrito en la precedente Memoria Descriptiva y gr

23-8-972

105406
-5-

22



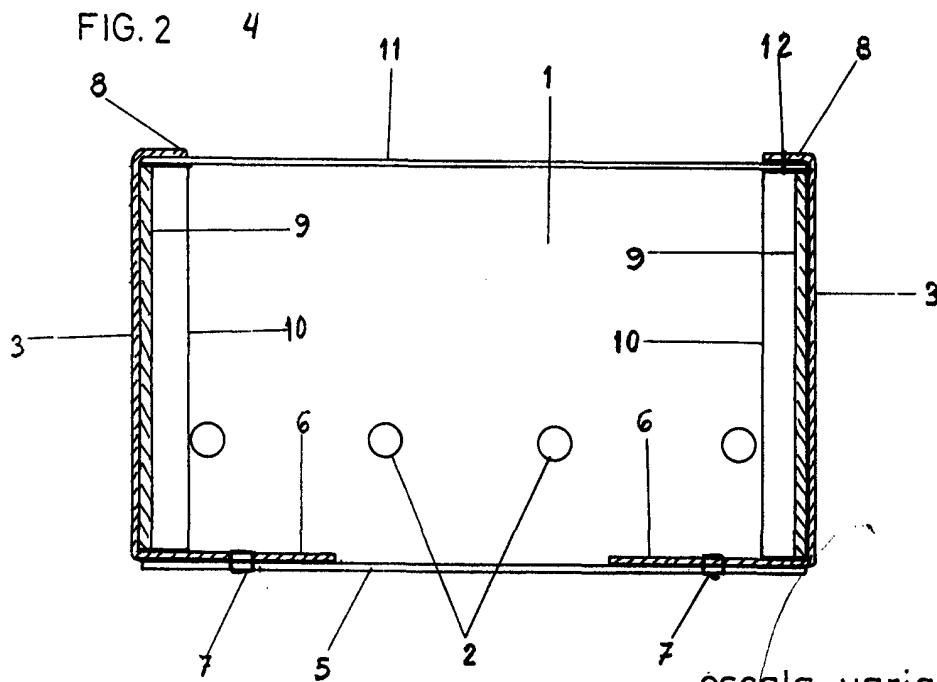
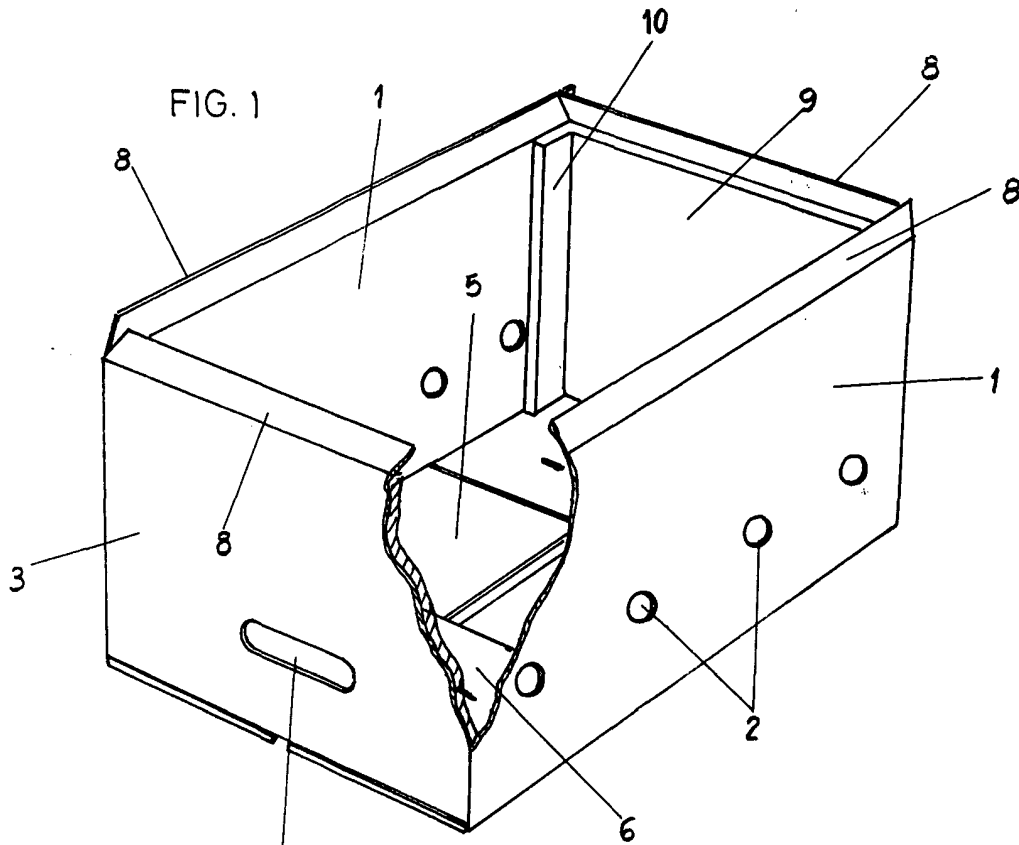
ficamente representado en las figuras del plano adjunto para su mejor comprensión.

Esta Memoria consta de CINCO hojas, escritas o mecanografiadas por una sola cara y a doble espacio en 102 líneas.

Valencia, a 20 de Enero de 1971

Por autorización del interesado.

Juan López



escala variable
valencia enero 1971
p.a.

Manlopis