


165031

18 ENE.




MEMORIA DESCRIPTIVA

del Modelo de Utilidad, por 20 años, que se solicita a favor de D. Juan SOLER ROVIRA, de nacionalidad Española, residente en BADALONA (Barcelona), calle Avda. Martín Pujol, nº 404, por: "TABLERO PERFECCIONADO PARA EL CORTADO Y PICADO DE CARNE".

5 El presente Modelo de Utilidad se refiere a un tablero perfeccionado para el cortado y picado de carne, que permite el empleo de elementos de madera de volumen reducido sin que ello suponga una deficiencia en la resistencia y duración del tablero que resiste a los golpes a que se le somete de la misma forma que lo haría un tablero de una sola pieza, que además de su mayor costo tendría el inconveniente del alabeo producido por las contracciones provocadas por el cambio de humedad.

10 El tablero está constituido por una serie de piezas yuxtapuestas debidamente encajadas y encoladas, cuyo conjunto determina la forma del tablero. Las piezas perimetrales presentan un zuncho en forma de varilla metálica que sigue el contorno del tablero encajándose en un refundido medio de las piezas.



15 En uno de los lados del tablero se establece una pieza
continua que, en una de las caras verticales, presenta una
regata para encaje del borde del tablero que no tiene varilla.
Los extremos libres de la varilla que contornean las piezas
elementales del tablero atraviesan la pieza continua y tienen
20 la parte saliente posterior roscada para adaptación de las
tuercas que permiten presionar el conjunto de las piezas com-
prendidas dentro de la varilla contra la placa posterior, con-
firiendo resistencia al conjunto.

 La pieza continua posterior del tablero es de mayor altura
25 que la placa de los elementos encajados. La parte sobresaliente
inferior de la pieza continua sirve como tope del tablero
en el canto de la mesa o mostrador en que se monta. Eventual-
mente puede reproducirse este resalte en la parte superior como
protección complementaria para el usuario.

30 En la hoja gráfica adjunta y a título de ejemplo se re-
presenta un caso de realización práctica del tablero perfec-
cionado para el cortado y picado de carne, objeto del presente
Modelo de Utilidad.

 La figura 1 muestra una vista en planta, viéndose en las
35 figuras 2, 3 y 4 las vistas en alzado frontal delantero, pos-
terior y lateral.

 La figura 5 es una sección ampliada en corte según el plano
-A-B- de la figura 1.

40 Siguiendo los dibujos se advierten los elementos unitarios
en forma de prisma de bases cuadradas -1- que se montan por
yuxtaposición formando el tablero. Las juntas -2- entre los
elementos -1- son debidamente encoladas y presentan los en-
cajes precisos para mejorar la unión del conjunto. Para evitar
que con el uso se produzca la separación de los elementos,

BAD ORIGINAL

165031

-8 EN



- 3 -

45 existe una varilla doblada en -Ue de tramo delantero -3-
y ramas laterales -3'- que envuelve el tablero perimetralmente
y por su zona media. Esta varilla se encaja en un refundido
en media caña -4- de las superficies laterales de los ele-
mentos componentes del tablero. El borde posterior de los
50 elementos -1- se aplica a presión, dada la acción de las va-
rillas, a la zona central de una placa posterior -5- con borde
inferior -6- y laterales -7- y -8-, sobresalientes de las
dimensiones de la placa. La sujeción de los elementos -1- me-
diante la varilla se consigue ya que los extremos de las va-
55 rillas -3- que atraviesan la placa -6- están roscados, con lo
que actuando en las tuercas -10- pueden comprimirse los ele-
mentos unitarios del tablero entre si y contra la placa -5-. El
borde saliente inferior -6- de la placa -5- forma un resalte
que permite hacer tope en la mesa en que se monte.

60 Se fabricaría el tablero perfeccionado para el cortado y
picado de carne con los materiales apropiados a sus ele-
mentos componentes, pudiendo variar su forma, acabado y di-
mensiones y cuantos detalles no alteren, cambien o modifiquen
su esencialidad.

==== N O T A ====

65 Se reivindica.-

1º.- Tablero perfeccionado para el cortado y picado de carne,
caracterizado porque está constituido por una serie de
piezas yuxtapuestas debidamente encajadas y encoladas cuyo
conjunto determina la forma del tablero. Las piezas peri-
70 metrales presentan un zuncho en forma de varilla metálica que
sigue el contorno del tablero encajándose en un refundido
medio de las piezas.

BAD ORIGINAL

- 4 -

165031

-8 EN



75

2º.- Tablero perfeccionado para el cortado y picado de carne, según reivindicación primera, caracterizado porque en uno de los lados del tablero se establece una pieza continua que, en una de las caras verticales, presenta una regata para encaje del borde del tablero que no tiene varilla. Los extremos libres de la varilla que contornean las piezas elementales del tablero atraviesan la pieza continua y tienen la parte saliente posterior roscada para adaptación de las tuercas que permiten presionar el conjunto de las piezas comprendidas dentro de la varilla contra la placa posterior, confiriendo resistencia al conjunto.

80

85

3º.- Tablero perfeccionado para el cortado y picado de carne, según reivindicaciones anteriores, caracterizado porque la pieza continua posterior del tablero presenta mayor altura que la placa de los elementos encajados. La parte sobresaliente inferior de la pieza continua posterior sirve como tope del tablero en el canto de la mesa o mostrador en que se monta.

90

4º.- Tablero perfeccionado para el cortado y picado de carne. Consta la presente memoria descriptiva de cuatro hojas foliadas y escritas de una sola cara.

Barcelona, 7 de Enero 1.971

P.A.

M. LLORT



FIG. 1

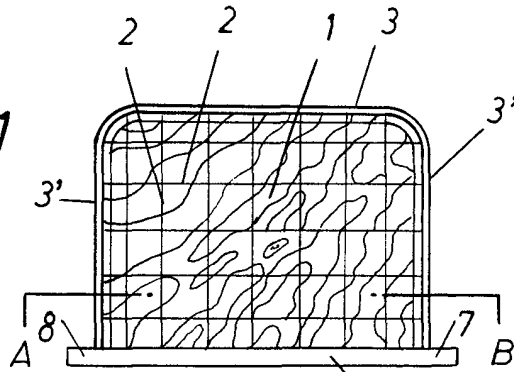


FIG. 2

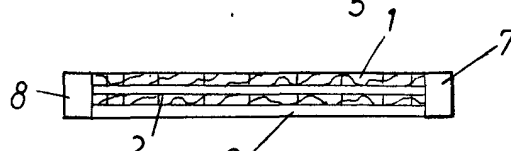


FIG. 3

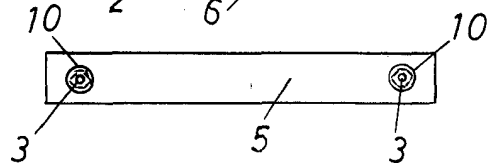


FIG. 4



FIG. 5

