

164996

3



MEMORIA DESCRIPTIVA

=====

Correspondiente a la solicitud de registro de Modelo de Utilidad que, por veinte años, se solicita para todo el territorio nacional, a favor de Don Carlos PORRAS MUÑOZ, de nacionalidad española, residente en Madrid, calle Columela núm. 10,-----

p o r

"CARPETA COLGANTE CON PORTA-INDICES"

=====

El Modelo de Utilidad a que se refiere la presente Memoria, se destina a garantizar la explotación y la propiedad exclusivas, en todo el territorio nacional, de una carpeta colgante con porta-índices, especialmente una carpeta con acceso por el borde superior.

5

Este tipo de carpetas son corrientemente utilizadas en



10 el interior de cajones de mesas escritorio o de muebles ar
 chivadores y se conocen bajo infinidad de realizaciones
 que, generalmente, no tienen resuelto el problema de la fi
 jación de los porta-índices de manera que presenten en con
 junto un frente escalonado que facilite su lectura. En la
 mayoría de los casos, los dichos porta-índices son metálicos
 o moldeados en material plástico y poseen elementos de pin
 zado para sujetarse por presión al borde de la carpeta y
 15 ocupar posiciones no durables por causa de deslizamientos
 longitudinales.

La carpeta colgante según el Modelo está provista de -
 medios en uno de sus bordes superiores que permiten la fi
 jación invariable del porta-índices, poseedor de una flexi
 20 bilidad esencialmente apta para permitir el acoplamiento
 permanente a la carpeta, no obstante lo cual, dicho acople
 miento puede ser desmontado potestativamente con toda faci
 lidad.

De esta manera se solucionan los acoplamientos móviles
 25 que se vienen utilizando y, por las condiciones especiales
 del porta-índices, se suprimen las formas voluminosas que
 producían distanciamientos entre las carpetas, con el re--
 sultado de que se veía reducido el espacio útil para archi
 vo.

30 Para mejor comprensión del objeto y sólomente a título de
 ejemplo, se adjunta una hoja de planos en la que:

La fig. 1ª, representa la vista frontal interior del -
 borde superior de una carpeta según el Modelo.

La fig. 2ª, representa la sección por A-B de la fig. 1ª

35 Con referencia a dichas ilustraciones, podemos ver que -
 el plano -1- que forma uno de los lados de la carpeta posee
 en su borde un doblado que determina una jareta -2- en la



que, de manera conocida, va incluida la varilla de sustentación (no expresada).

40 En la pared interior de la jareta -2- y en zona superior no afectada por la encoladura de su borde, van perforadas una pluralidad de ranuras -3- equidistantes y paralelas.

45 Estas ranuras -3- están lo suficientemente distanciadas para que en dos de ellas, tomadas por ejemplo de cuatro en cuatro, se alojen de fuera a dentro las dos orejetas -4- que prolongan longitudinalmente el plano inferior -5- de un porta-índices flexible de doble pared que, en sección, forma un ángulo diedro de aproximadamente 135º y del cual el plano superior -6- se proyecta oblicuamente para ofrecer a la vista el letrero que se introduzca entre las dos paredes por cualquiera de los extremos.

50 La fila de ranuras -3- particularmente dispuesta en cada una de las carpetas que se incluyen en el cajón de un mueble de oficina, permite la fácil y permanente disposición escalonada de los porta-índices de las carpetas adyacentes o muy próximas, de manera que los unos no tapen a los otros y queden a la vista todos los rótulos del conjunto de carpetas.

60 El montaje y desmontaje de los dichos porta-índices se lleva a cabo jugando con la flexibilidad del material plástico transparente de que están contruidos. Una vez acopladas las orejetas -4- en las ranuras -3-, al dejar libre el porta-índices, éste muellea y se endereza quedando mantenida esta posición por la forma en ángulo diedro característica del mismo.

65 Son variables las circunstancias de tamaño, forma y material particularmente referidas a cada uno de los elementos que integran el conjunto, en el que podrá ser variado todo



70 aquello que no suponga una alteración de la esencialidad del objeto expuesto en la pasada descripción, la cual deberá ser tomada en su más amplio sentido y no como una limitación de posibilidades de realización.

N O T A

75 EN RESUMEN: El Modelo de Utilidad que, por veinte años, se solicita para todo el territorio nacional, ha de recaer sobre las siguientes reivindicaciones:

80 1a.- "CARPETA COLGANTE CON PORTA-INDICES", especialmente con acceso por el borde superior, en la que, el doblado o jareta que, para inclusión de la varilla de sustentación va realizado hacia dentro en el borde superior del plano que forma uno de sus lados, se caracteriza porque en su pared interior y en zona no afectada por la encoladura que cierra el borde de la jareta, van perforadas formando file una pluralidad de ranuras paralelas equidistantes entre sí

85 2a.- "CARPETA COLGANTE CON PORTA-INDICES", según la reivindicación 1a, caracterizada porque, las ranuras paralelas están lo suficientemente distanciadas para que en dos de ellas, tomadas por ejemplo de cuatro en cuatro, se alojen de fuera a dentro las dos orejetas que prolongan longitudinalmente el plano inferior de un porta-índices flexible de doble pared que, en sección, forma un ángulo diedro comprendido entre un recto y un llano y del cual, el plano superior se proyecta oblicuamente para ofrecer a la vista el letrero que se introduzca entre las dos paredes por
90 cualquiera de los extremos.

95 3a.- Por último, se reivindica como objeto sobre el que ha de recaer el Modelo de Utilidad que, por veinte años, se solicita para todo el territorio nacional, - - - - -

p o r


100 "CARPETA COLGANTE CON PORTA-INDICES"



Todo conforme queda expresado en la presente Memoria descriptiva, que consta de cinco páginas, escritas a máquina por una sola cara, y dibujos que se acompañan.

Madrid, 9 de Enero de 1.971

P.A.,
ANTONIO ARICHA
P. P.


Firmado: JUAN GUERRERO

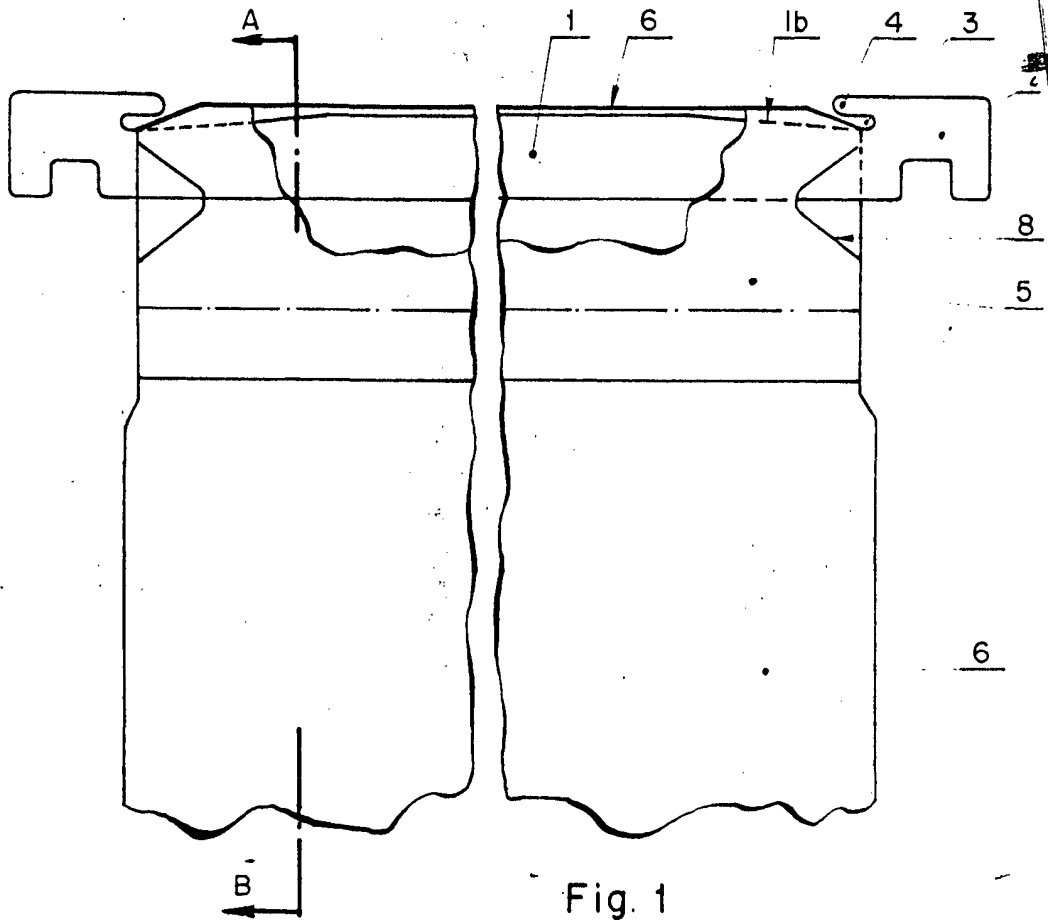


Fig. 1

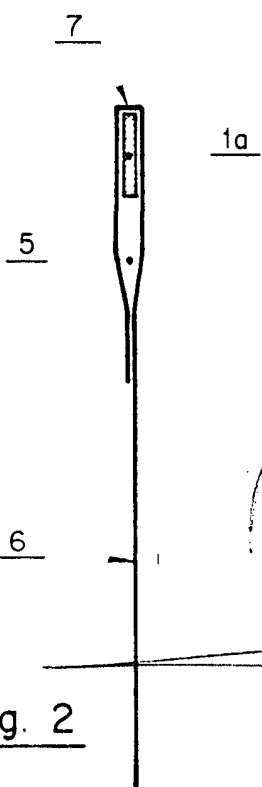


Fig. 2

Madrid, 9 ENE. 1971
 P.A.
 ANTONIO ARICHA
 P. P.

[Handwritten signature]

Firmador JUAN GUERRERO

ESCALA VARIABLE