



2011:971

164565

164565

SECCION TECNICA
CLASIFICACION I. P. C.
CLASE <u>G 0 9</u>
SUBCLASE <u>F</u>

MODELO DE UTILIDAD

por 20 años

por "CAJA PRESENTADORA Y PROTECTORA DE OBJETOS PEQUEÑOS", a favor de D. Salvador SANSA Albert, de nacionalidad española, domiciliado en BARCELONA - Aragón, 414, 2ª, 2ª.

=====

MEMORIA DESCRIPTIVA

El presente Modelo de utilidad se refiere a una caja destinada a la presentación y protección de objetos pequeños, tales como artículos de ferretería, de papelería, de electricidad, etc. Para su función presentadora, la nueva caja posee

5. medios en orden a su suspensión mediante una varilla o un clavo sujeto a una pared, de manera que resulte claramente visible ante posibles compradores, en su disposición en un establecimiento comercial, facilitando ello que los propios interesados tomen la caja de su lugar de presentación, lo cual es de gran

10. importancia en establecimientos de autoservicio, grandes almacenes y similares.

El cuerpo de la caja podrá realizarse de un material transparente, por lo menos su tapa, permitiendo la visión de los objetos contenidos; en otro caso, la caja podrá recibir una

15. coloración llamativa y agradable.

La función protectora del nuevo envase se obtiene por



Disposición de la tapa con medios propios de sujeción al cuerpo de caja propiamente dicho, completándose el cierre con una banda autoadhesiva que sirve a la vez de precinto, de marcado para los productos contenidos y eventualmente como indicativo de las 5. características de éstos.

Para facilitar la explicación, se acompaña a la presente memoria una hoja de dibujos, en los que se ha representado, a título de ejemplo ilustrativo y no limitativo, un caso de realización de una caja presentadora y protectora de objetos 10. pequeños, según los principios de las reivindicaciones.

En los dibujos:

La figura 1 muestra la caja en cuestión, cerrada y precintada, en la posición usual de su colocación a efectos funcionales, y la figura 2 muestra el propio envase una vez abierto, 15. indicándose con una flecha el movimiento de aplicación de la tapa.

La figura 3 corresponde a dos secciones, longitudinal y transversal, del envase que se describe, por planos indicados A-A en la figura 1 y B-B en la misma sección longitudinal.

20. Los elementos designados con números en los dibujos corresponden a las partes siguientes:

- 1-, cuerpo de caja, de estructura laminar con el espesor adecuado, configuración paralelepípedica aplanada y con una de sus bases mayores abierta, a la que se aplicará la tapa
- 25. -2-, la cual forma una lámina rectangular de dimensiones correspondientes a las exteriores de la caja, salvo, facultativamente, un ligero saliente que facilite su separación, poseyendo junto a su periferia un marco -3-, cuyas medidas exteriores corresponden a las del interior de la caja, poseyendo en por lo menos
- 30. dos de sus lados opuestos, por ejemplo, los mayores, unos salientes -4- que determinan un ligero apriete en la colocación



de la tapa 5, asa de sujeción, cuya hendidura se prolonga en un entrante central y superior -6-; -7-, banda de precinto, de papel, tela u otro material conveniente, formando zonas laterales -8- en correspondencia con las caras menores del cuerpo 5. -1- y teniendo una capa -9- de un producto adhesivo que asegure el efecto sujetador de la banda, cuya superficie externa poseerá ventajosamente indicaciones -10- alusivas a la marca, clase, dimensiones y otras características de los artículos contenidos.

Además de la citada forma paralelepípedica, la caja 10. descrita podría adoptar otras formas geométricas, tales como la circular, triangular, etc. de sección o fondo, conservando las características esenciales que se reivindicarán.

La configuración de la caja descrita permitirá la disposición de un número determinado de ellas, por ejemplo, diez 15. o doce, formando un paquete compacto, contenido en una caja envolvente, a efectos de almacenamiento y transporte, de la que se separarían al realizar la suspensión del conjunto de cajas, mediante un vástago inserto en las hendiduras formadas por las asas, respecto a una superficie mural o soporte de sustentación.

20. Todo cuanto no afecte, altere, cambie o modifique la esencia de la caja descrita, será variable a los efectos del actual Modelo.

N O T A.

25. Se reivindica como objeto de este Registro por Modelo de utilidad:

1.- Caja presentadora y protectora de objetos pequeños, caracterizada esencialmente por constar de un cuerpo contenedor de estructura laminar y forma preferentemente paralelepípedica, con una de sus bases mayores abierta, con la que se 30. conjuga una tapa formada por una tapa de dimensiones correspondientes a aquélla, cuya superficie interna forma un marco de



dimensiones correspondientes a las interiores del cuerpo contenedor, poseyendo las zonas externas de dicho marco unos salientes destinados a constituir un apriete en el acoplamiento de ambas partes.

5. 2.- Caja presentadora y protectora de objetos pequeños, según la reivindicación anterior, caracterizada por la provisión de medios de sujeción consistentes en un asa derivada longitudinalmente de una de las caras menores, con su hendidura provista de un ensanchamiento correspondiente a la parte central de dicha asa.

15. 3.- Caja presentadora y protectora de objetos pequeños, según las reivindicaciones anteriores, caracterizada por la provisión de medios de precinto y seguridad del cierre, constituidos por una banda flexible y autoadhesiva, provista en su superficie exterior de indicaciones alusivas a la marca y características de los productos contenidos y dispuesta con sus extremos fijados a las caras laterales del cuerpo contenedor.

20. Sean cuales fueren las circunstancias que concurren en la esencialidad del Modelo de utilidad, definido en las anteriores reivindicaciones, cuyo objeto es:

4.- "CAJA PRESENTADORA Y PROTECTORA DE OBJETOS PEQUEÑOS".

Consta la presente memoria de cinco hojas foliadas, mecanografiadas por una sola cara y de los dibujos unidos a

164565

10



la misma

Barcelona, 10 DIC. 1970

P.A. de D. Salvador SANSA Albert.

ALFONSO DURÁN

p. p.

Luis Durán Banejan
Fdo.: Luis Durán Banejan

FE/ef.

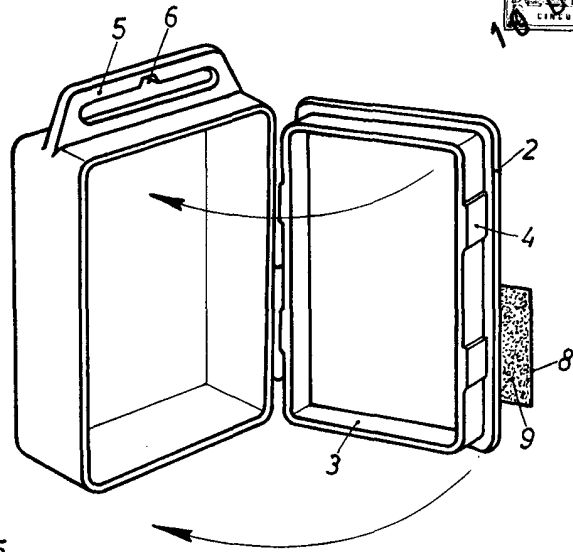
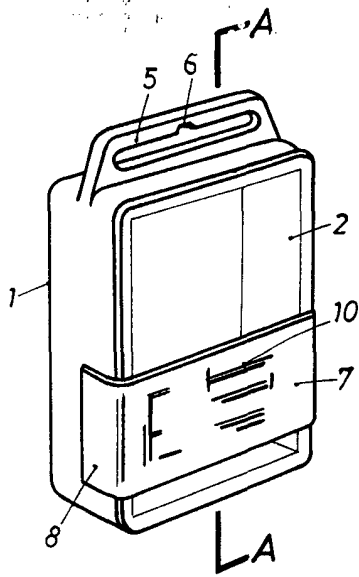
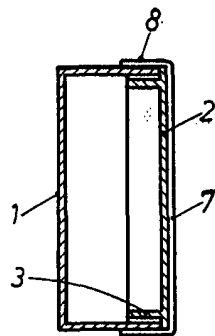
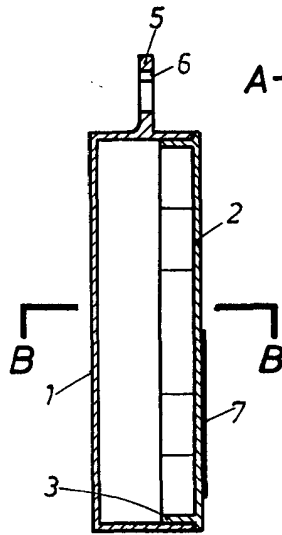


FIG. 1

FIG. 2



B-B

FIG. 3

BARCELONA, 10 DIC. 1970

P. A.

ALFONSO DURÁN

P. P.

Alfonso Durán

Fdo.: Luis Durán Beneyán

ESCALA VARIABLE