



163261

SECCION TECNICA
CLASIFICACION I. P. C.
CLASE <u>A 47</u>
SUBCLASE <u>E</u>

M O D E L O
D E
U T I L I D A D

a favor de Don Jaime CONANGLA OROMÍ, de nacionalidad española, residente en Barcelona, Avenida José Antonio, 586 por "EXPOSITOR".

- . -

MEMORIA DESCRIPTIVA

La presente invención se refiere a un expositor especialmente ideado para láminas y placas de materiales diversos, cuya característica esencial la constituye el hecho de poder disponer una pluralidad de ellas en forma perfectamente visible para el público.

5.

Actualmente en los comercios las placas y láminas de materiales varios, como por ejemplo pueden ser: maderas, plásticos, laminados decorativos, etc., suelen estar dispuestas en estanterías o departamentos apropiados, que impiden la visibilidad de las mismas en cuanto a colorido y motivos

10.



5. ornamentales se refiere. Ello implica la necesidad, por parte del cliente, de hacerse mostrar dichas placas con la intención de examinarlas y poder determinar si entre ellas existe la que se adapta a sus deseos, lo cual representa una notoria pérdida de tiempo, tanto para el cliente como para el empleado, ya que generalmente en estos casos, la posible venta queda supeditada a que aquél encuentre el tipo de placa que desea.

10. Por otro lado existen comercios en los que al interesarse por láminas o placas para determinar la finalidad, le son mostradas al cliente una pluralidad de plaquitas de muestras que no le suelen dar una idea exacta de colorido y ornamentación, a causa de las reducidas dimensiones de las mismas.

15. Todos estos inconvenientes quedan solventados con el expositor objeto de la invención, ya que mediante el mismo las placas o láminas dispuestas en él, son perfectamente visibles para el público permitiendo además la fácil manipulación de ellas por parte de éste.

20. Esencialmente, dicho expositor comprende una base de la que emergen una pluralidad de columnas dispuestas formando alineaciones, que definen compartimientos. Por lo menos una parte de las referidas columnas, presentan fijados unos plafones por su cara vista son susceptibles de contener motivos publicitarios relacionados con los artículos expuestos.

25. Asimismo, las columnas situadas en la parte posterior de la base sostienen un plafón que sobresale superiormente en relación al resto de plafones, en el cual se ha-



llan dispuestos cajetines para acondicionamiento de folletos, y varillas en las que se ensartan plaquitas de muestra.

Los dibujos adjuntos muestran, esquemáticamente y tan sólo a título de ejemplo no limitativo del alcance de la presente invención una forma de llevarlo a la práctica.

5.

En dichos dibujos, la figura 1 muestra una vista en perspectiva del expositor; la figura 2 es una vista lateral del mismo, donde se puede apreciar las láminas o placas acondicionadas en el; la figura 3 muestra una vista igual a la anterior pero por su lado opuesto, donde se puede apreciar la disposición de botes de material especialmente indicado para el montaje, aplicación etc., de las mencionadas láminas o placas.

10.

Tal como en los referidos dibujos se aprecia, el expositor, objeto de la presente invención, está formado por una base -1- de forma y dimensiones adecuadas dotada de patas -2- para su apoyo sobre el suelo, de cuya base -1- surgen una pluralidad de columnas -3- dispuestas formando alineaciones que delimitan compartimientos -4- para el acondicionamiento de placas o láminas -5-. Por lo menos parte de las mencionadas columnas -3- presentan fijados, por medios convencionales, dos plafones -6- los cuales son susceptibles de contener por su cara vista motivos publicitarios relacionados con los artículos -5- expuestos.

20.

Por otro lado, las columnas -3- situadas en la parte posterior de la base -1- sostienen un plafón -7- que sobresale superiormente en relación al resto de los plafones -6-, en el cual se halla dispuesto un cajetín -8-, para el

25.



acondicionamiento de folletos -9- relativos a las láminas -5-, así como una varilla -10-, a modo de asa, en la que se ensartan plaquitas -11- de muestra de las ya citadas láminas.

5. Asimismo entre los dos mencionados plafones -6- y la base -1- queda delimitado un espacio en el que se prevé la disposición de botes -12- de materiales, especialmente indicados para el montaje, aplicación y conservación de las láminas -5-.

10. El expositor de esta forma descrito, es susceptible de combinarse con diversas unidades, al objeto de formar un recinto independiente del local o comercio expendedor del artículo -5- en el que se halle instalado, al mismo tiempo que dichas unidades combinadas formando recinto pueden ser empleadas en ferias y exposiciones.

15. Serán independientes del alcance de la presente invención, los materiales, formas y dimensiones de los expositores, así como los materiales laminares a exponer en los mismos y, en general, todos cuantos detalles accesorios puedan presentarse, siempre que no alteren su esencialidad.

20.

- . -

NOTA

Se reivindica como objeto del presente modelo de utilidad:-

1. Expositor, caracterizado esencialmente por el



hecho de que comprende una base de la que emergen una pluralidad de columnas dispuestas formando alineaciones que definen compartimientos, de cuyas columnas, por lo menos una parte de ellas, presentan fijados unos plafones que por su cara vista, son susceptibles de contener motivos publicitarios relacionados con los artículos expuestos.

5. 2. Expositor, según la reivindicación 1 caracterizado por el hecho de que las columnas situadas en la parte posterior de la base sostienen un plafón que sobresale superiormente en relación al resto de plafones, en el cual se hallan unidos cajetines para acondicionamiento de folletos, y varillas en las que se ensartan plaquitas de muestra.

10. 3. Expositor.

La presente memoria descriptiva consta de cinco hojas foliadas escritas a máquina por una sola cara.

Barcelona, 30 de octubre de 1970

Jaime CONANGLA OROMI

p. a.



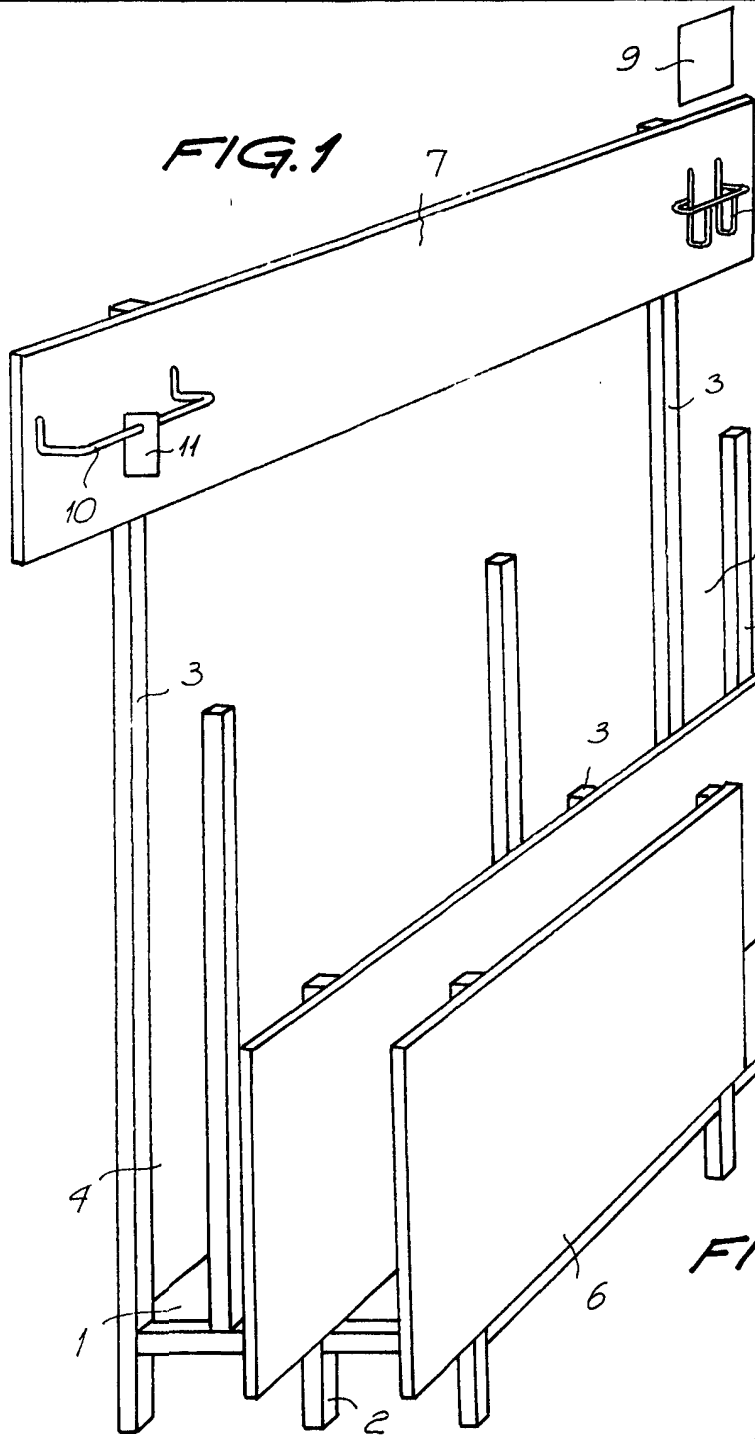


FIG. 1

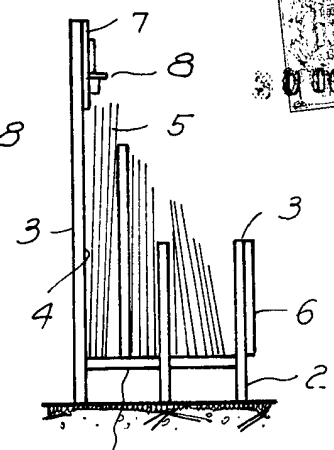


FIG. 2

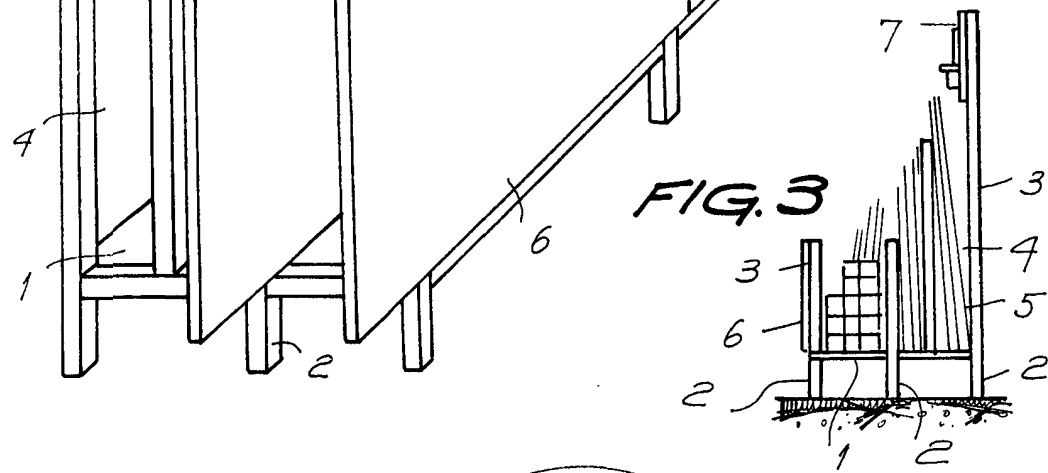


FIG. 3

BARCELONA, 30 octubre 1970
 JAIME CONANGLA OROMÍ
 P.A.

19653/1