



163750

SECCION TECNICA
CLASIFICACION I. P. C.
CLASE <u>A 46</u>
SUBCLASE <u>G</u>

MEMORIA DESCRIPTIVA

que se acompaña

a la solicitud de

registro de un MODELO DE UTILIDAD por vein
te años en España, a favor de D. FRANCISCO
OTAOLA ALDAMA y D. TOMÁS DIAZ MAGRO, de na-
cionalidad española, domiciliados en LUYANDO
(Alava) y MADRID, Ponzano, 37, respectivamen
te

por:

" PERCHERO PERFECCIONADO "



El presente registro de Modelo de Utilidad concierne, como su enunciado indica, a un perchero perfeccionado, de acuerdo con la descripción detallada que del mismo se realiza.

Este resultado industrial mejora notablemente todo cuanto sobre el particular se conoce y utiliza actualmente, tanto por su sencillez constructiva, como de aplicación, resistencia, duración, indeformabilidad, máximo aprovechamiento, estética y economía.

Para la debida ilustración de este objeto, se adjunta a la presente memoria descriptiva una hoja de planos, en la que, a título de ejemplo, se representan todas y cada una de las partes que lo forman y relación que guardan entre si.

En la citada hoja de dibujos.

LA FIGURA PRIMERA, es una vista en alzado lateral del perchero cuyo registro se solicita.

LA FIGURA SEGUNDA, es una vista frontal de uno de los bastidores formativos.

LA FIGURA TERCERA, es una vista en planta superior del perchero.

LA FIGURA CUARTA, son diversos detalles de los elementos constitutivos del indicado perchero.

En estas figuras y con el mismo valor en todas ellas, se aprecian las siguientes referencias:

1.- Bolas de diametro adecuado, construidas en cualquier clase de material, tal como plástico, madera, metal u otros.

2.- Tornillo pasante que establece la fijación de las bolas -1- sobre los soportes del perchero.

3.- Topes pasantes sobre el tubo metálico -5- que fijan, en combinación de ajuste diametral, a las juntas de material plástico -4-.



4.- Juntas mencionadas, que se disponen parcialmente a lo largo de dos tubos metálicos -5-, asociados.

Estas juntas se presentan respectivamente en la parte superior e inferior del par de tubos -5-.

5. 5.- Tubos referidos, asociados por pares respectivos, para formar el conjunto de la armadura.

10. 6.- Base de apoyo del conjunto, constituida por el plegamiento inferior de los tubos, que aseguran la estabilidad del conjunto con o sin carga, llevando unos topes de sustentación sobre el pavimento.

La parte superior del perchero, se presenta formada por un doble marco, quedando las esferas -1- en posición y con la separación apropiada para la perfecta fijación de las prendas correspondientes.

15. Este perchero será fabricado con los materiales más convenientes y en las formas y dimensiones más adecuadas, no existiendo sobre el particular ninguna limitación.

20. Descrita suficientemente la naturaleza del Modelo se hace constar expresamente que cualquier modificación de detalles que se introduzca en el mismo se considerará incluida dentro de esta protección, en tanto que no altere o modifique esencialmente su finalidad característica.

Por último, se declaran de novedad y utilidad las reivindicaciones consignadas en la siguiente

25. N O T A

30. 1ª.- PERCHERO PERFECCIONADO, caracterizado esencialmente porque comprende la disposición de unas armaduras básicas tubulares, que se unen entre sí por pares respectivos, por la aplicación de pasadores, disponiéndose entre los mismos unas juntas plásticas que guarnecen a esta unión, contando la armadura



en su parte inferior con un plegamiento de los tubos, para formar la base de apoyo, bajo un perfecto centro de estabilidad, existiendo, por debajo de esta base, unos amortiguadores y por la parte superior del conjunto, en otro sector plegado formando un

5. doble cuadro, una pluralidad de cuerpos esféricos, que forman las perchas propiamente dichas y que v \acute{a} n fijadas por intermedio de tornillos pasantes, que las fijan sobre los tubos antes descritos.

2 $^{\circ}$.- "PERCHERO PERFECCIONADO".

10. Todo seg \acute{u} n se indica en la presente memoria, que consta de cuatro p \acute{a} ginas escritas a m \acute{a} quina y la hoja de planos que se acompa \acute{n} a.

Madrid,

10 NOV. 1970

JOSE MARIA DEL CORRAL,



FIG 1

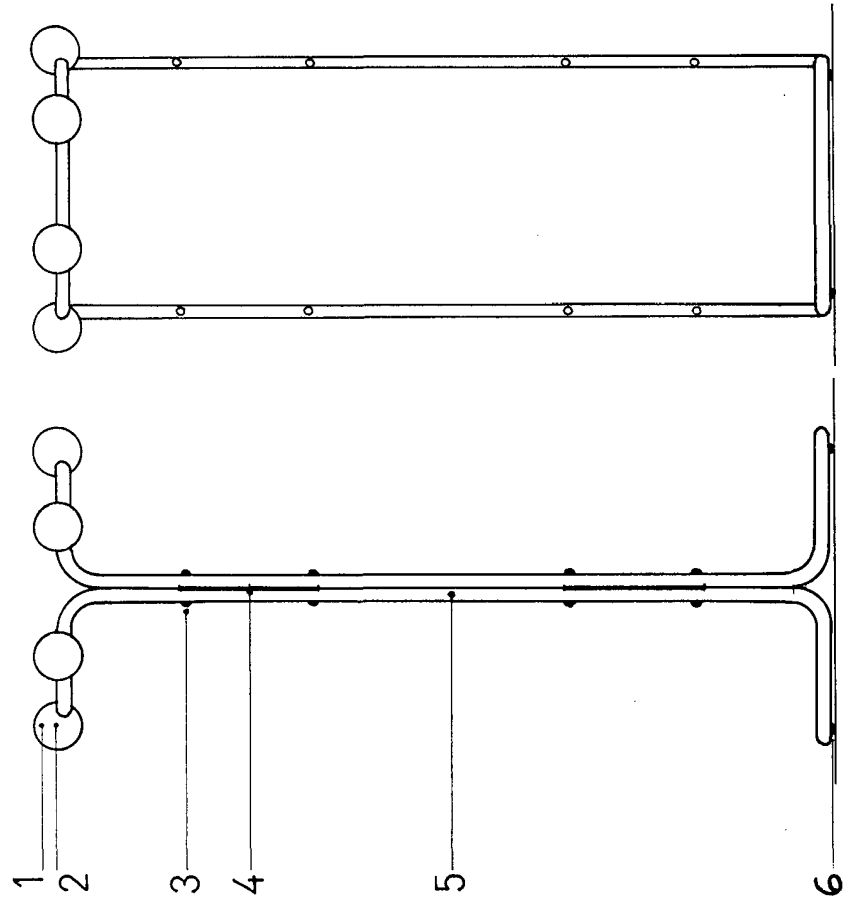


FIG 3

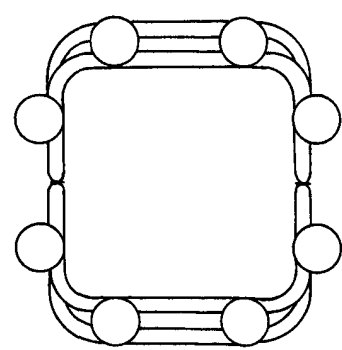


FIG 2

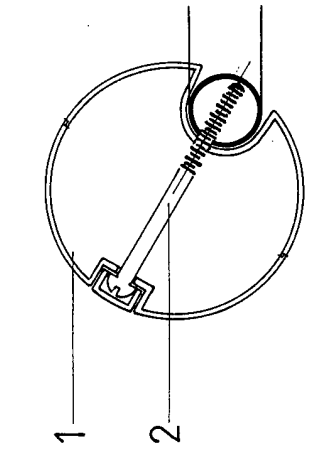
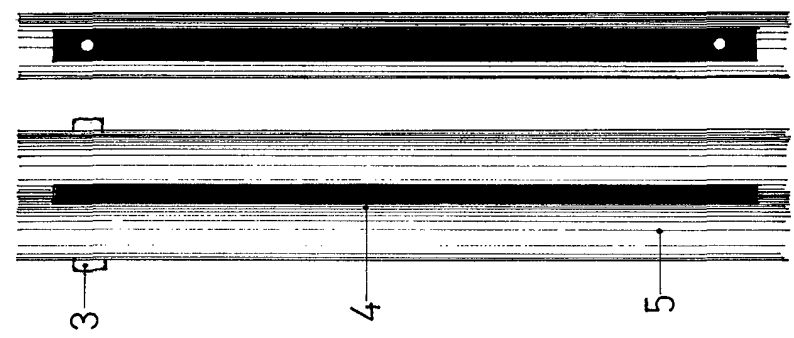


FIG 4



Madrid, 10 de Noviembre de 1.970
El Agente Oficial,