



163135

SECCION TECNICA
CLASIFICACION I. P. C.
CLASE <u>A47</u>
SUBCLASE <u>L</u>

EXPEDIENTE: MODELO DE UTILIDAD

Titular: D. CELSO CRESPO TIMONER

Nacionalidad: Española

Domicilio: VALENCIA - Brasil, 83

Objeto: "RECOGEDOR PERFECCIONADO PARA BASURA"

Prioridad:

MEMORIA DESCRIPTIVA

5 En la presente Memoria Descriptiva se exponen las características esenciales reunidas en un recogedor para basura, dotado de suficientes cualidades funcionales para justificar la solicitud, a favor del titular del expediente, del privilegio de exclusividad concedido por la vigente Ley de la Propiedad Industrial, para su fabricación y venta en España.

10 Nuestro recogedor presenta una forma general adaptada a su finalidad, habiendose cuidado los detalles de forma, amplitud y entrada, con objeto de acondicionarlo a su función. Pero el detalle más característico



15

20

25

30

35

40

se localiza en el mango del mismo, en virtud de la misión que se le asigna, además de servir como asidero de uso normal. En efecto, este mango ofrece en su desarrollo en media caña una serie de ondulaciones transversales que permiten el acoplamiento de los dedos, ^{peque}ro/sirven también para la fijación del recogedor, por simple presión, sobre el palo o caña de la propia escoba. De esta manera se realiza la operación de barrer llevando consigo el recogedor, con lo que se simplifica el trabajo y se evita que, una vez acumulada la basura, ésta sea extendida fortuitamente mientras se busca el recogedor.

Para mostrar con mayor exactitud las características principales del recogedor presentado, hemos considerado conveniente la aportación del plano adjunto, en el que, a título informativo, se representan sus aspectos más interesantes. Ahora bien, es necesario advertir que estas representaciones deben ser consideradas en su ^{más}amplio sentido, y en ningún caso como límite del alcance del expediente.

La figura 1ª del dicho plano nos muestra la forma en que el recogedor es aplicado sobre el palo o caña de la escoba o cepillo.

La figura 2ª muestra una vista en planta del recogedor, que, en la figura 3ª aparece representado en alzado seccionado.

Concretando nuestra descripción al contenido de las precitadas figuras aparece señalada con -1- la pala del recogedor, de trazado sensiblemente poligonal, estrechado por la zona recayente al mango y ampliado por



45

la correspondiente a la entrada, en la que presenta un afilado borde -3- para facilitar la recogida de la basura, antes del cual se ha conformado un escalón transversal, para evitar la caída de la basura contenida en la pala. Todo el contorno de esta, excepto la mencionada entrada -3-, está bordeado por un resalte -2-, a modo de pequeña baranda, conformando el receptáculo de recogida.

50

El mango -4- iniciado en la parte más estrecha de la pala, presenta una sección en media caña, con su abertura orientada hacia arriba y en su extremo libre tiene practicado un orificio -5- para el caso de que el recogedor tenga que ser suspendido de un gancho, clavo o similar. La superficie exterior del mango presenta un ondulado -6- que facilita el acoplamiento de los dedos de la mano y su mejor asido. Al mismo tiempo, estas ondulaciones, de carácter transversal, le confieren al mango suficiente elasticidad para permitir su fijación, por simple presión, sobre el palo -7- de la escoba o cepillo, en la forma mostrada por la figura 1ª del plano adjunto. En consecuencia, el recogedor se transporta y se guarda con el mismo cepillo o escoba, puesto que, prácticamente, solo se utilizará en colaboración con éste.

55

60

65

70

Suficientemente descrita la naturaleza y utilidad de nuestro recogedor, sólo nos resta manifestar que serán variables las circunstancias de materiales, tamaños y formas de sus diferentes partes, siempre y cuando no se vea alterada su esencialidad, contenida en la siguiente



N O T A
= = = =

Los puntos que se reivindicacion en el presente Modelo de Utilidad, son:

75

1º.- Recogedor perfeccionado para basura, caracterizado por constar de una pala sensiblemente poligonal estrechada por la parte recayente al mango y ampliada por su boca, donde presenta un borde afilado, para facilitar la entrada de la basura y un escalón interior, que evita su caída, quedando bordeado el resto por una pestaña vertical conformadora del receptáculo de recogida, mientras que el mango presenta una sección en media caña abierta por arriba, un orificio en su extremo libre y, en su superficie exterior, una serie de ondulaciones transversales que facilitan, tanto el asido del recogedor como el acoplamiento del mismo por simple presión sobre el palo o caña de la escoba o cepillo, con lo que ambos elementos se mantienen juntos, como corresponde a su uso. Y

80

85

90

2º.- "RECOGEDOR PERFECCIONADO PARA BASURA", de conformidad en un todo en lo esencial y fines industriales a lo descrito en la precedente Memoria Descriptiva y gráficamente representado en las figuras del plano adjunto para su mejor comprensión.



- 5 -

Esta Memoria consta de CINCO hojas, escritas
o mecanografiadas por una sola cara y a doble espacio
en 94 líneas.

Valencia, a 9 de Noviembre de 1970

Por autorización del interesado.

Juan López



FIG. 1

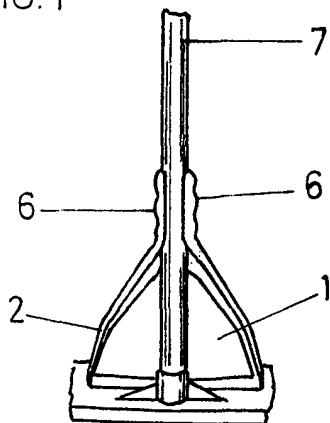


FIG. 2

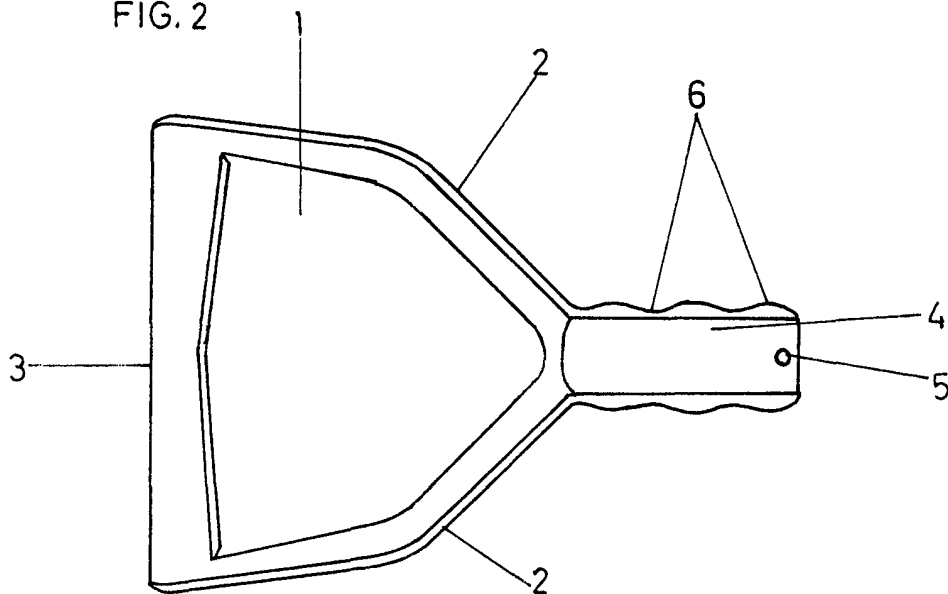
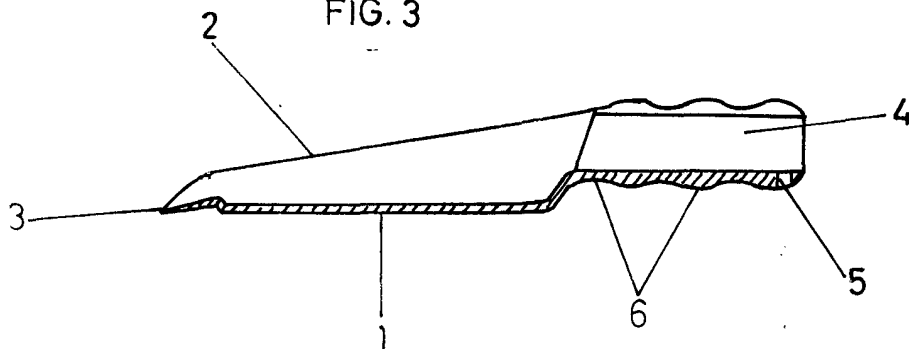


FIG. 3



escala variable
valencia, nobre 1970
p. a

[Handwritten signature]