



162.389

SECCION TECNICA
CLASIFICACION I. P. C.
CLASE <u>G 09</u>
SUBCLASE <u>F</u>

M O D E L O
D E
U T I L I D A D

a favor de INDUSTRIAS VALLS, S. A., entidad española, domiciliada en Igualada (Barcelona), Avenida Balmes, 14-16, por "PINZA".

- . -

MEMORIA DESCRIPTIVA

La presente invención se refiere a una pinza, especialmente indicada para ser utilizada en la presentación de prendas, como, por ejemplo, calcetines.

- Los calcetines se expiden en el mercado convenientemente plegados, unidos mediante grapas, cosido, etc., y también provistos de una etiqueta que indica la marca del fabricante. Usualmente esta disposición presupone una serie de manipulaciones en la prenda, colocación de grapas, cosido de etiqueta, etc., que complican el acabado del calcetín en vistas a su definitiva expendición.
- 5.
 - 10.



5. Por otra parte, la presentación del calcetín no es lo adecuada que debiera, teniendo en cuenta que el cualquier artículo su forma de presentación influye de manera decisiva en el interés que despierta en el posible comprador.

10. Para solventar las deficiencias expuestas se ha ideado la pinza objeto de la invención, mediante la cual se simplifican las operaciones necesarias para dejar la prenda en disposición de ser expendida y a la vez se mejora notablemente su presentación.

15. Esta pinza se caracteriza esencialmente por el hecho de que consta de un marco que forma una de las ramas de la pinza, dotado de un saliente en uno de sus lados, del que parte una placa que constituye la segunda rama y que tiende a cerrarse elásticamente sobre el marco, cuya placa presenta en la cara vista grabados y relieves relacionados con el artículo en el que se coloca la pinza. El conjunto está formado por un cuerpo monopieza, preferiblemente de naturaleza termoplástica.

20. En una realización preferida, los dos lados del marco adyacentes al lado de articulación presentan sendas inflexiones angulares transversales a la misma altura, que determinan un acercamiento más pronunciado del extremo de marco hacia la placa.

25. Para la mejor comprensión de cuanto queda descrito en la presente memoria, se acompaña un dibujo en el que, tan sólo a título de ejemplo, se representa un caso práctico de realización del objeto de la invención.



5. El dicho dibujo, la figura 1 es una vista en perspectiva de la pinza; la figura 2 es una vista en alzado lateral; la figura 3 es una vista similar a la anterior, si bien la pinza está colocada en posición de uso, y la figura 4 es una vista en alzado frontal de la pinza, también en posición de uso.

10. La pinza descrita consta en el aludido dibujo de un marco -1-, cuyos dos lados mayores presentan sendas inflexiones angulares -2- en sentido transversal y a la misma altura. Uno de los lados menores forma un saliente -3-, del que parte una placa -4- dirigida hacia el marco, dispuesta elásticamente en relación a éste, de manera que tienden a cerrarse entre sí.

15. La placa en cuestión presenta en su cara frontal relieves, grabados o inscripciones relativas a la marca u otras características del artículo -5- al que se coloca la pinza.

20. El conjunto está formado por una sola pieza, preferiblemente de naturaleza termoplástica, y el escaso grosor del marco -1- en relación al saliente -3- y la placa -4-, le confieren la elasticidad suficiente para que ambas partes de la pinza, marco y placa, tiendan a cerrarse entre sí.

25. Por otra parte, la presencia de las inflexiones -2- en el marco hace que el tramo extremo del mismo se acerque más hacia la placa, aumentando así la acción elástica y de presión que forman entre ambos.

La placa en cuestión se ha ideado especialmente



para ser utilizada en la presentación de prendas plegadas, con el fin de mantener dicho plegado. Además, la presencia de la placa -4- con los grabados y relieves alusivos a la marca, realza extraordinariamente la presentación de la prenda en vistas a su expendición en el mercado.

Serán independientes del objeto de la invención los materiales empleados en la construcción de la pinza, formas y dimensiones de la misma y cuantos detalles accesorios puedan presentarse, siempre y cuando no afecten a su esencialidad.

- . -

N O T A

Se reivindica como objeto del presente modelo de utilidad:

1. Pinza, caracterizada esencialmente por el hecho de que consta de un marco que constituye una de las ramas de la misma, dotado de un saliente en uno de sus lados del que parte una placa que constituye la segunda rama, que tiende a cerrarse elásticamente sobre el marco, cuya placa presenta en su cara vista grabados y relieves relacionados con el artículos que se coloca en la pinza.

2. Pinza, según la reivindicación anterior, caracterizada por el hecho de que los dos lados del marco adyacentes al lado del que parte la placa, presentan sendas

30



inflexiones angulares en sentido transversal y a la misma altura, que determinan un acercamiento mayor del extremo del marco en relación a la placa.

3. Pinza.

La presente memoria descriptiva consta de cinco hojas foliadas escritas a máquina por una sola cara.

Barcelona, 30 de septiembre de 1970

INDUSTRIAS VALLS, S. A.

p. a.



FIG. 1

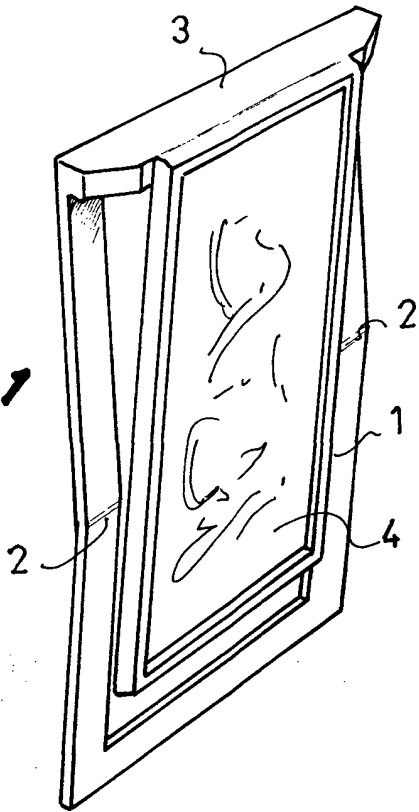


FIG. 2

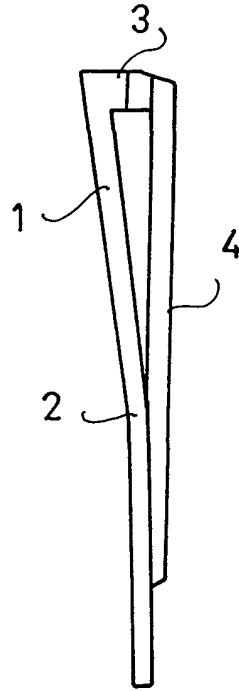
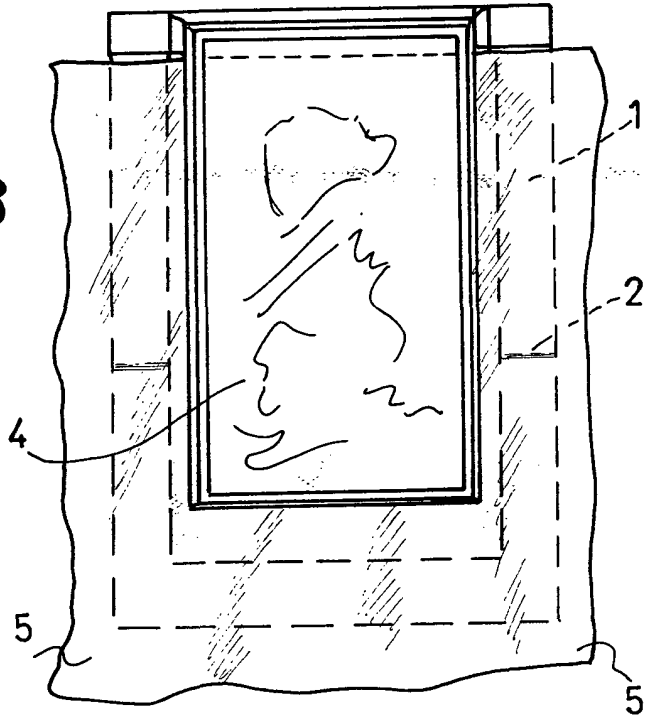
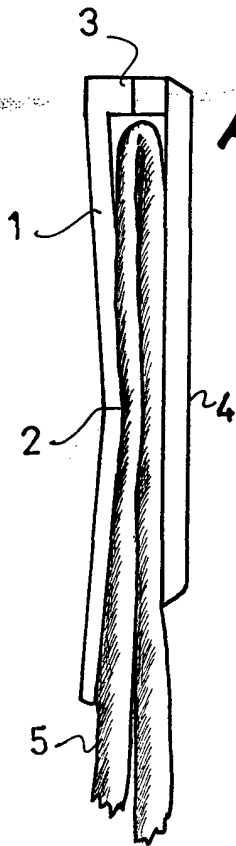


FIG. 4

FIG. 3



BARCELONA, 30 SEP. 1970
INDUSTRIAS VALLS, S.A.
P.A.

19433 / 1