

162242



PATENTE
DE
INTRODUCCIÓN

por "PERFECCIONAMIENTOS EN LOS CIERRES DE LAS TENAZAS SOPORTE DE BIGUDIS", a favor de la razón social española SOIRIZA, S.A., domiciliada en Barcelona.

162242

MEMORIA DESCRIPTIVA

Hasta el presente las tenazas que sujetan el bucle y sostienen el bigudí en la ondulación del cabello, se cerraban contra el bucle mediante una cabecera articulada, mediante un remache al extremo de una de las ramas de la tenaza, y que, 5. provista de una palanca excéntrica, se acopiaba contra el extremo de la otra rama cuando éstas se aproximaban.

Este procedimiento de cierre tiene el inconveniente de que el elemento articulado que lo proporciona está unido, invariablemente, al extremo de una rama de la tenaza; por lo tanto, es muy difícil hacer la limpieza perfecta de la misma 10. y retirar la guarnición de caucho que a veces tiene calada la rama citada, cuya guarnición de caucho no puede salir debido a que se lo impide este elemento de cierre.

En el extranjero se ha logrado que las tenazas puedan 15. ser perfectamente limpiadas y que su guarnición de caucho

162242



5. pueda desprenderse de la rama en que está enchufada, para lo cual se ha modificado por completo la organización de la mencionada tenaza, disponiendo la pieza de cierre con organización especial que permite sea desmontada a voluntad, no solamente para la limpieza sino también para su recambio, cuando de su mucho uso resulte averiada; y estimando la entidad peticionaria que estos perfeccionamientos reportan grandes ventajas, dentro el ramo de la peluquería, los hace objeto de la presente patente de introducción.

10. Consisten dichos perfeccionamientos en disponer que la rama de la tenaza, que antes llevaba fija la pieza de cierre, ahora no la lleve; dicha rama se la hace terminar en una parte plana, en la cual se practica una muesca, de forma adecuada para facilitar el juego de una pieza de cierre desmontable sobre la mencionada rama, cuya pieza de cierre lleva la palanca de excéntrica que sirve para afianzarla sobre la rama opuesta de la tenaza.

20. A fin de facilitar la explicación, se acompaña a la presente memoria una lámina de dibujos, en la cual se ha representado un caso de ejecución que se cita a título de ejemplo.

En el dibujo:

la figura 1 representa el extremo de la rama de la tenaza con la modificación apropiada a la invención;

25. la figura 2 indica la pieza de cierre nueva, en sección longitudinal proyectada verticalmente; y

la figura 3 representa la pieza de cierre en proyección horizontal.

30. Esencialmente estos perfeccionamientos consisten en disponer el extremo -1- de la rama A de la tenaza, en forma plana, con una entalladura -2- en forma de gancho, orientada



162242

de manera que facilite la acción de la pieza de cierre -3-.

5. La pieza de cierre -3- está formada por dos placas -4-, unidas entre sí por los remaches -5- y -6-; el remache -5- actúa como eje de giro de la pieza -3- y al propio tiempo es de forma escalonada para mantener la separación entre chapas de un modo rígido, asegurando así que entre ellas siempre exista espacio -3'- para que se aloje el extremo -1- de la rama A.

10. El otro remache -6- sirve para sostén y de eje de giro de la palanca -7-, dotada de excéntrica -8- para acufiarse contra el alojamiento apropiado que lleva el extremo de la otra rama de la tenaza.

El funcionamiento es como sigue:

15. Se introduce el extremo -1- entre las placas -4- de la pieza -3-, hasta que el cuerpo del remache -5- encaje a fondo en el hueco o entalladura -2-, pudiendo en este caso girar con facilidad y efectuar el cierre, cuando se aproximan ambas ramas de la tenaza, encajando entonces la excéntrica -8- de la palanca -7- en su alojamiento del otro extremo de la rama opuesta.

20. Descrito el invento, se hace constar que, dentro de su esencialidad, puede llevarse a la práctica en otras variaciones, a las cuales alcanzará igualmente la protección que se recaba. Podrá, pues, ser construido en cualquier forma y tamaño, utilizando para su fabricación los materiales más adecuados y empleando el sistema en toda clase de tenazas para sujetar el bucle y sostener el bigudí en los aparatos de ondulación del cabello: pues todo queda comprendido dentro del objeto de esta patente de introducción.

30.

162242



N O T A

Descrito el objeto de la invención, lo que se declara como no practicado ni puesto en ejecución en España, comprende las siguientes reivindicaciones:

1. Perfeccionamientos en los cierres de las tenazas soporte de bigudís, esencialmente caracterizados porque el cierre de las dos ramas de la tenaza cuando se coge el bucle, se efectúa por medio de un elemento de cierre desmontable a voluntad, cuyo elemento va montado eventualmente en una de las ramas de la tenaza, cuya rama tiene una disposición especial para retenerlo, en cuya disposición puede girar para efectuar el cierre mediante la palanca, de excéntrica, o cualquier elemento prensor conocido o que se pueda conocer.
2. Perfeccionamientos en los cierres de las tenazas soporte de bigudís, según la reivindicación anterior, en los cuales la rama de la tenaza, en su extremidad libre, termina en una lámina plana, en la que se ha practicado una entalladura en forma de gancho, por la cual se introduce el cuerpo de un pasador de la pieza de cierre.
3. Perfeccionamientos en los cierres de las tenazas soporte de bigudís, según las precedentes reivindicaciones, en los cuales la pieza de cierre está constituida preferentemente por dos láminas sobrepuestas, separadas una cantidad constante, debido a los remaches que las unen, siendo uno de estos remaches el eje de giro de dicha pieza y el otro el de giro de una palanca que sirve para acufiarse contra la otra

162242



rama de la tenaza, cuando éstas se aproximan.

4. Perfeccionamientos en los cierres de las tenazas soporte de bigudís, según las reivindicaciones que anteceden, en los cuales la pieza de cierre puede quitarse para la limpieza general de la tenaza o bien puede substituirse por otra nueva, para lo cual no se precisa herramienta ni operación mecánica alguna.
- 5.

5. Perfeccionamientos en los cierres de las tenazas soporte de bigudís.

10. Según se describe y reivindica en la presente memoria descriptiva, que consta de cinco hojas, foliadas y escritas a máquina por una sola cara, acompañadas de una lámina de dibujos.

Madrid, a 7 de julio de 1943.-

SOLRIZA, S.A.

P.a.

162242



Fig. 1




Fig. 2

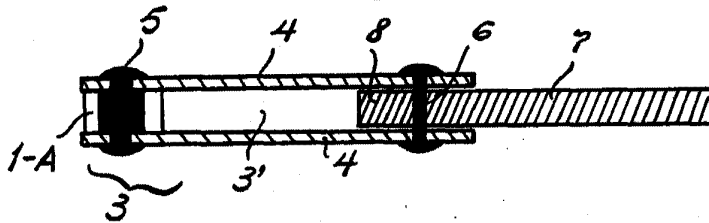
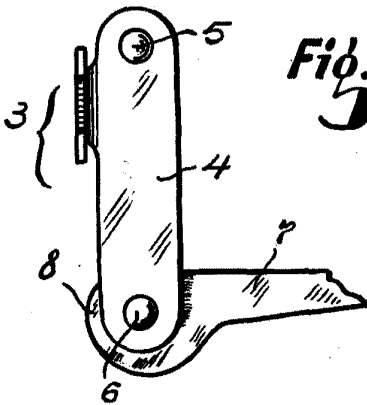


Fig. 3



MADRID. 7 JULIO 1943.

Jaime Isern

P. P. *[Signature]*