

SECCION TECNICA
CLASIFICACION I. P. C.
CLASE <u>A 48</u>
SUBCLASE <u>F</u>



MEMORIA DESCRIPTIVA

161345

— UN MODELO DE UTILIDAD

DURACION: 20 AÑOS

OBJETO: "FUNDA RETENTORA PARA CUBIERTOS DE CAMPO".

Solicitante: FABRICADOS INOXIDABLES, S.A.

Residencia: LA CAROLINA (Jaén).- Carr. Madrid-Cádiz, s/n
(Polígono Industrial)

Nacionalidad: Española



La presente descripción se refiere, como su enuncia-
do indica, a una funda retentora que permite mantener unidos
por los mangos un juego de cubierto de campo, constituido por
cuchara, tenedor y cuchillo. La aludida funda presenta la par-
5 ticularidad de comprender elementos aptos para facilitar la
apertura de latas de conservas, y destapar botellas cerradas
con cápsula de corona; lo que le proporciona una gran funciona-
lidad por lo que resulta de excepcional utilidad para excursio-
nes, viajes, camping, e incluso para personal de tropa.

10 La esencialidad de la invención consiste en un cuer-
po laminar plegado para formar un prisma hueco de sección rec-
tangular, cerrado por uno de sus extremos, y previsto para re-
cibir los mangos de un juego de cubierto; dicho cuerpo presenta
en uno de los cantos inferiores una entalladura curvilínea que
15 determina un dispositivo descapsulador de botellas, mientras
que en uno de los frontales se previene una lanceta superior,
convenientemente emplazada, a modo de abrelatas, cuyo extremo
punzante queda enrasado con la embocadura de la funda al obje-
to de evitar daños y molestias.

20 A continuación se hará una descripción completa del
aludido modelo con referencia a los planos que se acompañan, en
los cuales se representa, a simple título de ejemplo, no limita-
tivo, una forma preferente de realización susceptible de todas
aquellas modificaciones de detalle que no alteren fundamental-
25 mente sus características esenciales.

En dicho plano:

La figura 1ª, muestra una vista frontal posterior de
la funda.

30 La figura 2ª, es una vista frontal anterior de la mis-
ma.

La figura 3ª, es una sección transversal por I-I.



La figura 4ª, muestra un perfil de la funda con el juego de cubiertos incorporado.

35 Como puede observarse en dichas figuras, el objeto que se preconiza comprende una funda (1) de chapa, plegada para formar un cuerpo tubular prismático de sección transversal rectangular, cerrado por su extremo inferior mediante una pestaña (2) volteada convenientemente. Cerca de dicho extremo presenta una entalladura curvilínea (3) que desmembra parcial-
40 mente ambas caras frontales para establecer en su canto un borde transversal (4) apto para el descapsulado de botellas cerradas con tapón de corona.

En el extremo de la cara frontal anterior existe una profunda entalladura angular central (5) que determina una
45 lanceta (6) afilada por su canto interno (7), mientras que el externo (8), producido por desmembrado del canto correspondiente y parte del frontal posterior, adopta una curvatura convexa, de manera que queda establecido un dispositivo abre-
latas, cuya curvatura posterior (8) y zonas desmembradas (5)
50 y posterior facilitan su manipulación, dando la salida correspondiente al útil.

El hueco rectangular interior del cuerpo (1) permite alojar y retener los mangos de un juego de cubierto de campo, compuesto por cuchara (9), tenedor (10) y cuchillo (11),
55 según puede apreciarse en la figura 4ª, apoyando los extremos de los mencionados mangos sobre la pestaña (2).

La forma, dimensiones y materiales podrán ser variables y en general cuanto sea accesorio o secundario, siempre que no altere, cambie o modifique la esencialidad del objeto que se describe.
60

Los términos en que queda redactada esta Memoria son ciertos y fiel reflejo del objeto descrito, debiéndose tomar



con carácter amplio y nunca en forma limitativa.

N O T A :
=====

65 EL MODELO DE UTILIDAD, que se solicita, deberá re-
caer precisamente, sobre las particularidades características
de las siguientes reivindicaciones:

70 1ª.- Funda retentora para cubiertos de campo que se
c a r a c t e r i z a por comprender un cuerpo prismático
hueco, de sección rectangular, cerrado por su extremo inferior
y que presenta cerca del mismo unas entalladuras curvilíneas
practicadas sobre ambas caras frontales para establecer en el
canto un dispositivo descapsulador de botellas; la cara fron-
tal anterior presenta una profunda entalladura angular, prac-
ticada en la zona central de la parte superior, que determina
75 una lanceta abrelatas en colaboración con un desmembrado del
canto correspondiente y parte frontal posterior.

2ª.- "FUNDA RETENTORA PARA CUBIERTOS DE CAMPO".

Todo ello, según queda expuesto en la presente Memo-
ria que consta de cuatro hojas foliadas y mecanografiadas por
una sola cara y una hoja de dibujos que con la misma se acom-
paña.

MADRID, 28 de Agosto de 1970

Modesta Polo
P. P.



FIG. 1

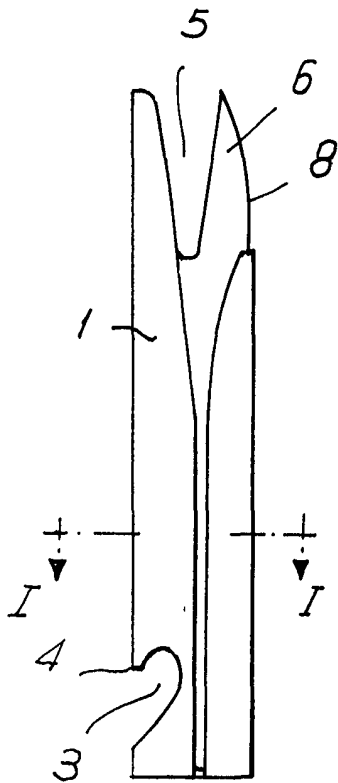


FIG. 2

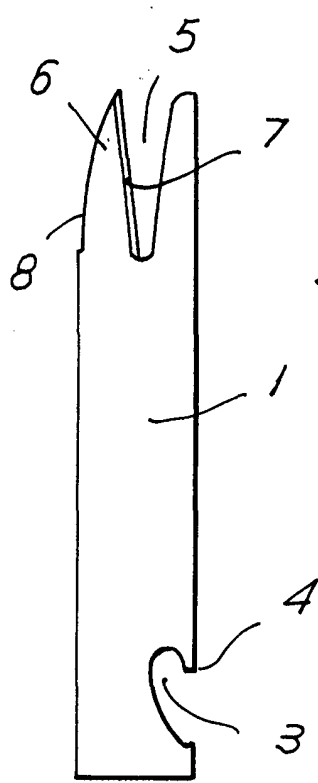


FIG. 4. 2.874.660 1970

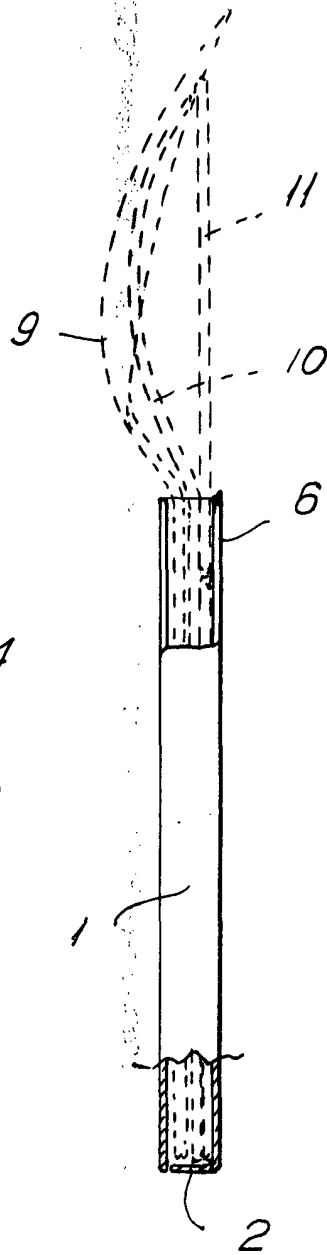
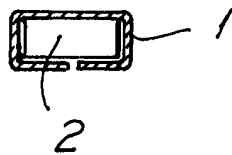


FIG. 3



Madrid. 28 A60 1970

Moisés Gilio
P.P.

ESCALA VARIABLE.