


213972



159833

SECCION TECNICA
CLASIFICACION I.P.C.
CLAS. <u>G09</u>
SUBCLASE <u>F</u>

# memoria descriptiva

CLASE DE REGISTRO	Un Modelo de Utilidad, por veinte años en España.
NOMBRE Y NACIONALIDAD DEL SOLICITANTE	D. Hans Adolf Certers. - nacionalidad alemana -
RESIDENCIA Y DOMICILIO	Madrid -2- (España) Avenida de América, 31-7º-5.
<input type="checkbox"/> OBJETO	" Dispositivo para la fijación de anuncios sobre los tableros destinados a su presentación "

MJ=.

21:3:972

159833

26



- 1 -

1  
5  
10  
15  
20  
25  
30

El presente modelo de utilidad se refiere a un dispositivo para la fijación de anuncios sobre los tableros destinados a su presentación, que aventaja notablemente a los que se utilizan en la actualidad para tal fin, tanto por la seguridad con que cumplen su misión, como por la mejor presentación estética que se consigue con los conjuntos formados, aplicando el dispositivo a que nos referimos.

Esencialmente, de un modo general, el dispositivo está constituido por la pieza plana o tablero, que soporta los anuncios que interesen en cada caso; en cuya pieza van montados los elementos hembra correspondientes a los machos que completan los sujetadores, entre el tablero y una pieza de compresión que, yuxtapuesta a aquel, retiene a los anuncios.

Una forma de ejecución preferente de esa disposición general, consiste en que el tablero esté dotado de escotaduras transversales, que reciben piezas de cierre de bola, que montadas en las placas de compresión, completan con esas escotaduras los sujetadores a que nos hemos referido.

También el tablero puede presentar orificios destinados a recibir clavijas o piezas alargadas, que cortadas diametralmente y montadas en la placa de compresión, completan los mencionados sujetadores.

Concretaremos las características del dispositivo que se reivindica, con referencia a las adjuntas figuras, que corresponden únicamente a formas de ejecución, sin carácter alguno limitativo, que se presentan a título de

213972

759333

26



1 ejemplos de realización con el fin indicado, ya que la forma, dimensiones y materiales con que se fabriquen las distintas piezas, serán en cada caso las que se estimen pertinentes, para la aplicación concreta de que se trate, sin  
5 que tales variaciones, así como las que puedan hacerse en detalles de presentación u organización, afecten a la esencialidad reivindicada, por lo que los dispositivos que se fabriquen, de acuerdo con la idea general reseñada y cualquiera de esas modificaciones, no serán sino variantes igualmente comprendidas y protegidas por el presente registro.

10 Las figs. 1 y 2 ilustran diversos aspectos de las formas de ejecución señaladas como preferentes, de acuerdo con lo que después se detalla, con referencia a los números que sobre esas figuras designan las diversas partes y detalles de los dispositivos representados.

15 En la forma de ejecución a que se refiere la fig. 1, hay que considerar: el tablero o soporte 3 para los anuncios (representado en la parte central de la figura, en vista de frente y sección longitudinal,) provisto de las escotaduras transversales 4, adaptadas a las dimensiones de los cierres de bola 2, dispuestos en las placas de compresión 1, indicadas en las partes superior e inferior de la mencionada figura.

20 Para sujetar el anuncio que interese en cada caso, se le coloca entre el soporte 3, destinado a tal fin, y las placas de compresión 1 necesarias. Si en tal disposición se prensa la placa 1 contra el soporte 3, se desplazarán las bolas, dentro de las correspondientes escotaduras, y la presión así producida sujeta la placa 1 y el

213972

159833

26



- 3 -

1 anuncia en la posición deseada.

En la forma de ejecución a que corresponde la fig. 2, el soporte 3' de los anuncios, presenta taladros 4' en lugar de las mencionadas escotaduras, y las placas de compresión 1', en vez de las piezas 2 de los cierres de bola, lleva clavijas 2' en forma de bananas.

Para presentar un anuncio con el dispositivo que nos ocupa, (fig. 2) se presionan las clavijas 2' de la placa de compresión 1', en los correspondientes taladros 4' del soporte 3'. Por la presión que dichas clavijas ejercen sobre las paredes internas de los taladros 4', se mantiene a la placa en la posición adecuada, para sujetar y presentar el anuncio que en cada caso interese.

15

N O T A  
== == == == == == ==

El presente modelo de utilidad, comprende las siguientes reivindicaciones:

20

1.- Dispositivo para la fijación de anuncios sobre los tableros destinados a su presentación, caracterizado porque está constituido por el soporte plano de los anuncios, en el que van montadas las piezas hembra, correspondientes a los elementos macho que complementan los sujetadores, entre el tablero y la pieza de compresión, que yuxtapuesta a aquel sujeta los anuncios, y es portadora de dichos elementos macho.

30

2:3:072 159833

26



- 4 -

1

2.- Dispositivo, según la reivindicación anterior, caracterizado porque el tablero presenta escotaduras transversales, destinadas a recibir las piezas de cierre de bola, que, montadas en las placas de compresión, en correspondencia con aquellas, las sujetan el soporte, fijando los anuncios.

5

10

3.- Dispositivo, según las reivindicaciones anteriores, caracterizado porque el tablero presenta oficios, destinados a recibir clavijas o piezas alargadas, cortadas diametralmente, que montadas en las placas de compresión, en correspondencia con aquellos, las sujetan al soporte, fijando los anuncios.

15

4.- "Dispositivo para la fijación de anuncios sobre los tableros destinados a su presentación".

Según se describe y reivindica en la presente memoria descriptiva, la cual se ilustra en los planos adjuntos. La memoria consta de cuatro hojas foliadas y escritas a máquina por una sola de sus caras

20

Madrid, a

26 JUN 1970

CARLOS ROEY

25

30

D. Klaus Acclif. Centers.

1950

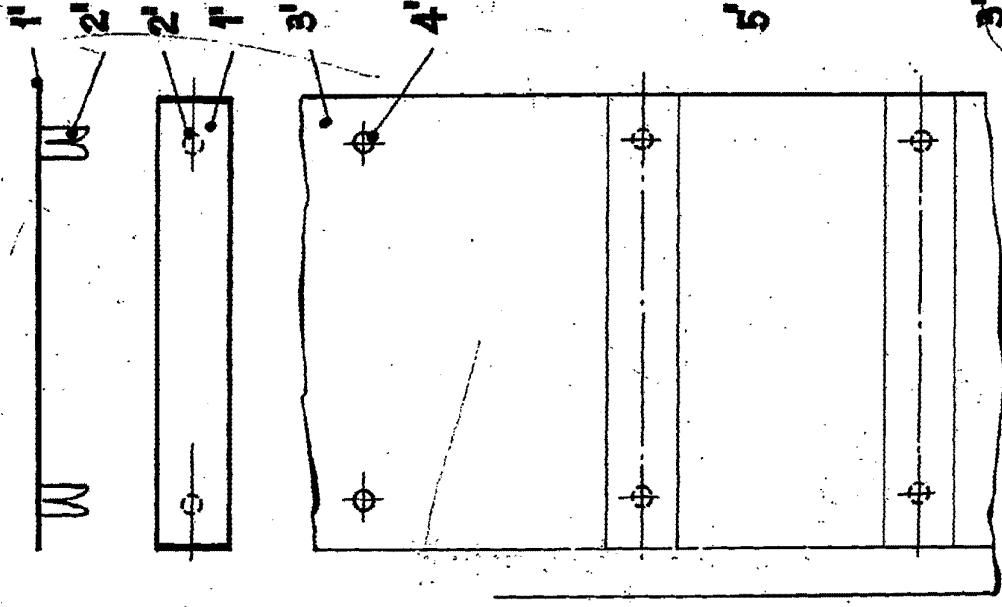


Fig. 1.

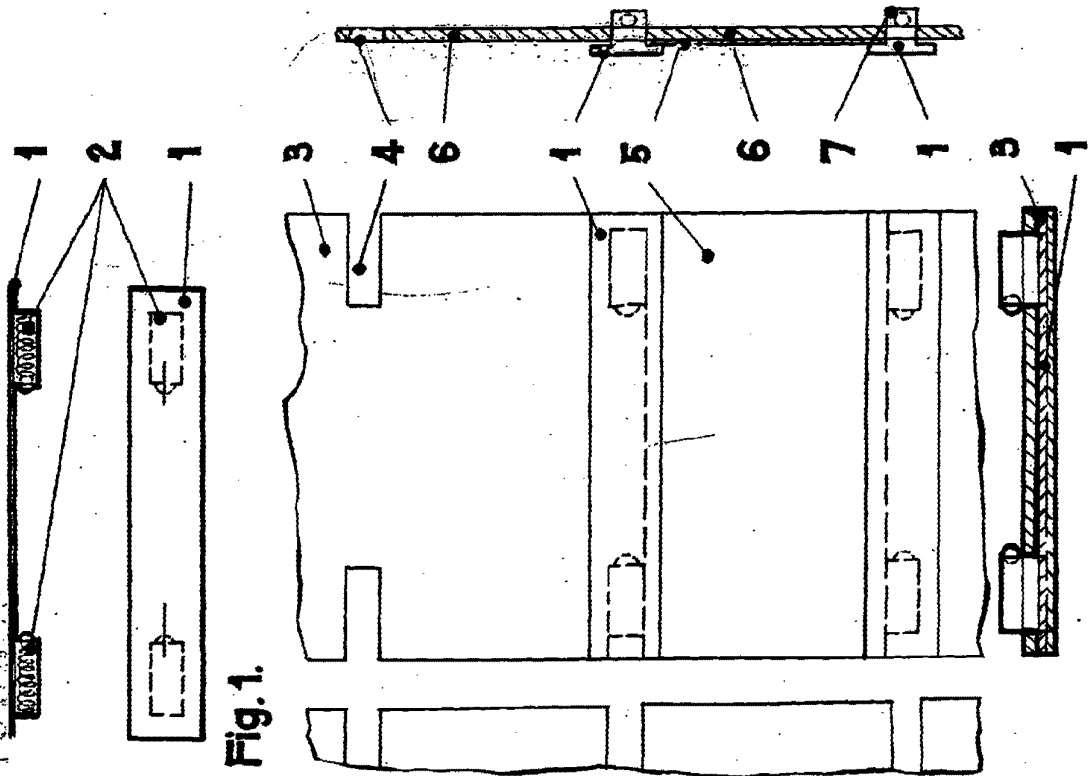


Fig. 2.

ESCALA VARIABLE  
CARLOS ROEB