

159 555

53



M O D E L O
D E
U T I L I D A D

a favor de Don Bautista AGUILAR MINDÁN, de nacionalidad española, residente en Barcelona, calle Padilla, 275, 4º, 4ª, por "SARTÉN".

- . -

MEMORIA DESCRIPTIVA

La presente invención se refiere a una sartén que ha sido estudiada y realizada de manera que es muy ventajosa con relación a todas las ya conocidas y a algunos aparatos actuales, porque facilita considerablemente el freir o preparar los alimentos en forma análoga.

5.

Ya es sabido que el tener que dar la vuelta a los alimentos o agitarlos para freirlos debidamente, como ocurre al hacer tortillas, con la carne, el pescado y en otros muchos casos, es una labor que entraña cierta dificultad y requiere destreza, aunque para ello se em-

10.

441075

159 555

3



- pleen tenedores, paletas y otros utensilios de cocina más o menos perfeccionados y relativamente prácticos, sucediendo con gran frecuencia que al mover los alimentos en la sartén, ya sea al darles la vuelta, o bien al sacudirlos, el aceite se proyecta y salpica las manos, cara, vestidos, etc., con las consiguientes molestias, que en muchas ocasiones tiene su importancia debido a las quemaduras producidas por el aceite hirviendo. Ante estos riesgos, los alimentos se mueven sólo parcialmente, y muchas veces se omiten el hacerlo, con lo que no se frien satisfactoriamente.

- Las deficiencias expuestas han sido solventadas con la sartén objeto del presente modelo de utilidad, que se caracteriza esencialmente por el hecho de estar provista de una tapa provista de asidero que se articula al cuerpo del recipiente y es hueca como tal cuerpo también dotado de asidero, sobre el que puede ser abatida de manera que el cuerpo y la tapa ajustan por sus bordes y forman un alojamiento que se cierra con un dispositivo oportuno y puede ser agitado y colocado en posición invertida cuando convenga para mover los alimentos.

- Los dibujos adjuntos muestran, esquemáticamente y tan sólo a título de ejemplo no limitativo del alcance de la presente invención, un caso práctico de realización de una sartén de las características indicadas.

En dichos dibujos, la figura 1 es una vista en planta que ilustra el cuerpo y la tapa de la sartén por su cara interior; la figura 2 es una vista en alzado que

159555

73



muestra la sartén cerrada; la figura 3 representa la sartén en igual vista, pudiendo apreciarse como tiene efecto el movimiento de la tapa; y la figura 4 corresponde a un fragmento de la sartén, ilustrándose en sección longitudinal el dispositivo con que se mantiene cerrada.

5. La sartén que se describe consta, de acuerdo con los dibujos, del cuerpo -1- al que se halla unido, el asa -2-, con ayuda de una pieza laminar -3- que comprende una parte aplicada al cuerpo y una porción que lo está al mango.

10. Al cuerpo -1- se articula a bisagra una tapa -4- de forma y dimensiones iguales que las de dicho cuerpo comprendiendo asimismo un asa idéntica. La articulación comporta dos pivotes -5- que, unidos al cuerpo -1-, actúan como ejes para sendas pestañas -6- solidarias de la tapa -4- y dobladas en correspondencia con los citados pivotes. La tapa -4-, articulada a bisagra de esta manera, se puede levantar para poner los alimentos en el cuerpo -1-, y se puede abatir sobre tal cuerpo, el cual tiene en su borde un encaje interior -7- en el que ajusta una pestaña -8- del borde de la tapa -4-, de modo que en la sartén se forma un alojamiento para los alimentos a freír.

15. La tapa -4-, articulada a bisagra de esta manera, se puede levantar para poner los alimentos en el cuerpo -1-, y se puede abatir sobre tal cuerpo, el cual tiene en su borde un encaje interior -7- en el que ajusta una pestaña -8- del borde de la tapa -4-, de modo que en la sartén se forma un alojamiento para los alimentos a freír.

20. La sartén comprende un dispositivo de cierre que comporta una tira elástica -9- doblada como puede apreciarse en la figura 4, cuya tira está unida sobre una aleta -10- que se extiende a partir de la tapa -4- y presenta un orificio -11- por la que pasa la expresada tira doblada -9-. El mango -2- tiene, por su parte, otro ori-

25. El mango -2- tiene, por su parte, otro ori-

14:00:73

- 4 -

159555



ficio -12- que coincide con un orificio -13- de la pieza laminar -3-, a través de los cuales pasa la tira -9-, aproximándose sus ramas en el momento de la introducción en los orificios -12- y -13- y separándose luego nuevamente hasta que un escalón -9a- de dicha tira se aplica contra los citados orificios al tiempo que un tramo terminal inclinado -9b- de la tira -9- se apoya contra el orificio -11- de la aleta -10-, con lo que se asegura la retención de la tapa -4- al cuerpo -1- y es fácil abrir la sartén cuando interese.

15. Estando cerrada la sartén como se ha explicado, puede agitarse para mover convenientemente los alimentos encerrados en el alojamiento formado por el cuerpo -1- y la tapa -4-, e incluso se puede invertir situando la tapa -4- sobre el foco calorífico, en la que se fríen entonces los alimentos después de haberles dado la vuelta de esta manera.

20. Es indiscutible que la sartén objeto del presente modelo de utilidad resulta sumamente práctica al permitir mover los alimentos tantas veces como sea necesario para freirlos adecuadamente sin el peligro de las salpicaduras del aceite, contrariamente a lo que ocurre con las sartenes y ciertos aparatos o recipientes de igual finalidad, sobre los que, por ello, la sartén descrita se encuentra situada en un elevado plano de superioridad.

25. Por lo demás, se debe hacer constar que serán independientes del objeto de la invención los materia-

14:00:73

- 5 -

159 555

=3



les, configuración y dimensiones de la sartén de referencia, así como sus características y detalles accesorios y, en general, todo cuanto no altere su esencialidad.

- . -

N O T A

Se reivindica como objeto del presente modelo

5. de utilidad:

1. Sartén, caracterizada esencialmente por el hecho de estar provista de una tapa articulada a su cuerpo y de configuración hueca semejante y abatible, de manera que tales cuerpo y tapa ajustan por sus bordes pa-

10. ra formar un alojamiento para los alimentos, el cual se cierra con un dispositivo oportuno, lo que permite agitar dicho alojamiento e incluso situarlo en posición invertida en la que la citada tapa es colocable sobre el foco

15. calorífico, con el fin de mover como convenga los alimentos para freirlos o de otra manera tratarlos en debida forma.

2. Sartén.

Todo ello según queda descrito y reivindicado en

441073

- 5 -

159555

#3 JUN



la presente memoria descriptiva que consta de seis ho-
jas foliadas escritas a máquina por una sola cara.

Barcelona, 3 de junio de 1970

Bautista AGUILAR MINDÁN

p. a.

18975/1

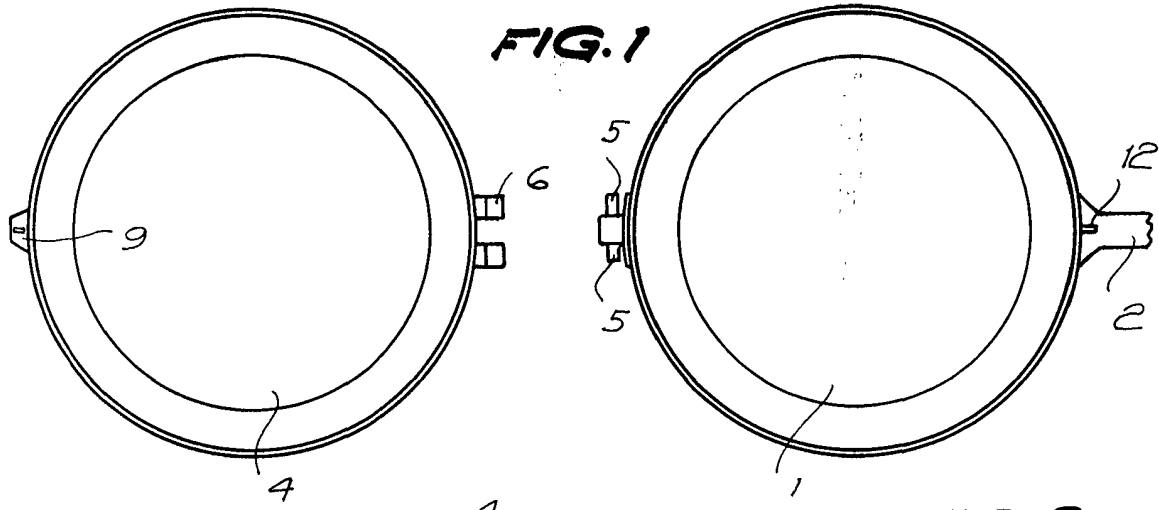


FIG. 1

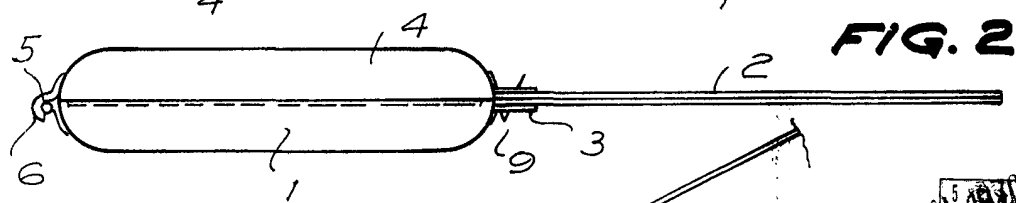


FIG. 2

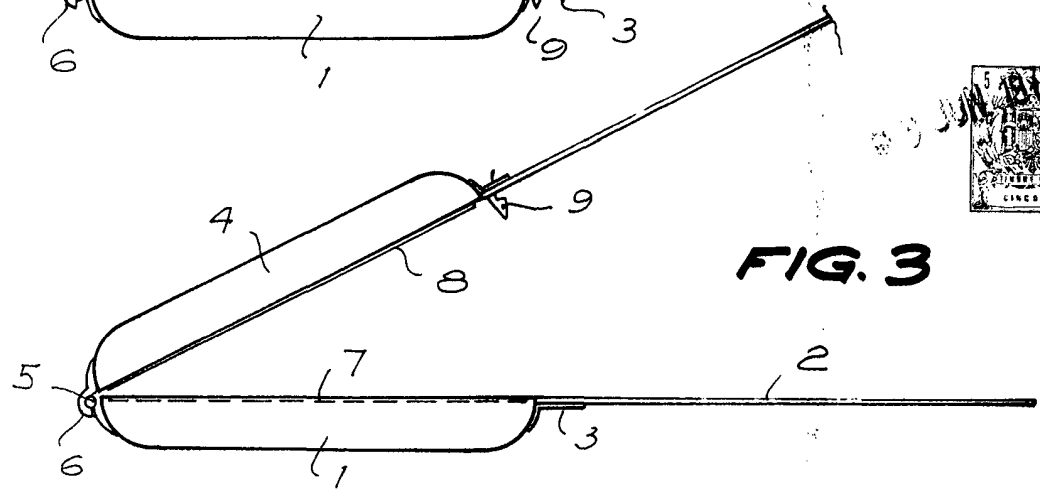


FIG. 3

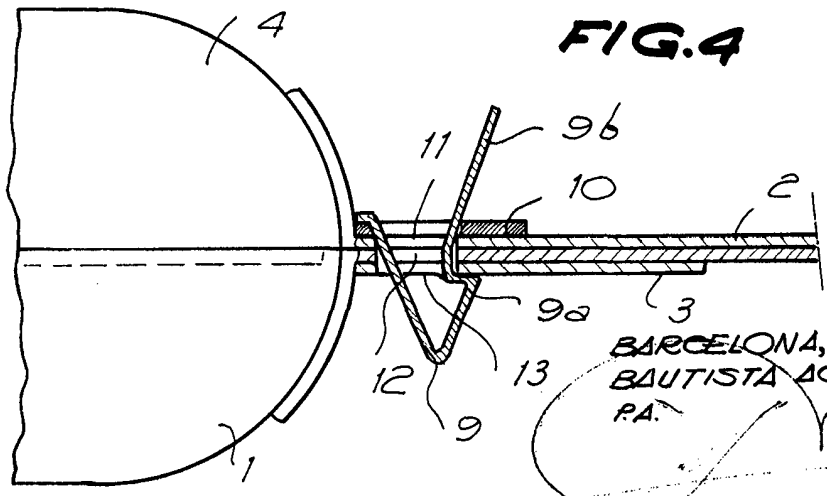


FIG. 4

BARCELONA, - 3 JUN. 1970
 BAUTISTA AGUILAR MINDÁN
 P.A.

[Handwritten signature]