

10

12



159359

SECCION TECNICA	
CLASIFICACION I.P.C.	
CLASE A24	B65
SUBCLASE F	D

159359

MEMORIA DESCRIPTIVA

QUE SE ACOMPAÑA A LA SOLICITUD DE REGISTRO DE

MODELO DE UTILIDAD

Por 20 años en España y Provincias de Ultramar

a favor de:

METALINAS, S.A., domiciliada en Av. 9ª de Re-
caldeberri - BILBAO.

Por:

"UN ENVASE TABAQUERA, CON TAPA CENICERO".

-oooOooo-

12 JUN



La presente memoria concierne, como su enunciado indica, a la descripción de un envase tabaquera, que presenta la peculiaridad de contar con una tapa de cobertura, ajustable por presión, que situada de modo invertido sobre el citado envase, fijada análogamente por simple presión, constituye un cenicero, debido a su peculiar organización.

Con ello, la unidad propuesta, resulta muy útil y práctica, a la par que vistosa y decorativa, por cuanto que, en posición de utilización, o sea con la tapa colocada de modo invertido, se consigue una realización de alto valor decorativo, de moderno aspecto, que entona con cualquier ambiente.

Desde un punto de vista constructivo, la unidad de doble uso propuesta, se caracteriza por constar de dos piezas: un recipiente cilíndrico provisto de fondo pero abierto totalmente por arriba, y una tapa de cobertura que lateralmente presenta una zona central más ancha que las extremas, iguales entre sí, y del mismo diámetro que el que posee interiormente la embocadura del envase.

De este modo, en posición de transporte y almacenaje, el envase recibe la tapa en posición normal como tal, o sea con su fondo situado hacia arriba. Para usar la realización, se invierte la colocación de la tapa, que al quedar con el fondo para abajo, forma un espacio de planta circular, abierto por arriba, que constituye el cenicero.

Para el normal uso de este, en el sentido de hacer posible el apoyo de los cigarrillos, la tapa-cenicero, posee en su borde varias escotaduras provistas de una zona ensanchada de apoyo, en la que se sitúan los mencionados cigarrillos.

La circunstancia de que la tapa-cenicero cuente con tres sectores de diferente ancho, de los cuales los dos extremos son



iguales entre sí y del mismo tamaño que el interior de la embo-
cadura del envase, puesto que en una u otra posición han de ajust-
tar en ella, unida a que el fondo del propio envase se ha previs-
to que esté desplazado hacia el interior, determina una intere-
5 sante posibilidad: la de apilamiento de varias unidades, con en-
caje del fondo de cada una en la parte superior de la tapa de la
inmediatamente inferior o viceversa.

En resumen, la realización que se preconiza, posee las si-
guientes peculiaridades que la distinguen:

10 a) Se unen en un solo artículo la doble utilidad de enva-
se y cenicero.

b) Estando los envases o botes cerrados, o sea en posición
de almacenaje, los mismos son apilables, lo cual reporta innumera-
bles ventajas para su buena conservación y transporte.

15 c) Por producirse el cierre a través de una forma tórica
deslizándose sobre una forma cilíndrica, el ajuste es regular
en todo su recorrido, con lo que se consigue un cierre perfecto
en cualquier posición, así como una gran facilidad en las opera-
ciones de cierre y apertura.

20 d) La unión interior del cuerpo y el fondo, y la posibi-
lidad de la doble posición de la tapa, contribuyen a conseguir
una vistosa presentación del envase.

Las peculiaridades y características más notables de la
realización que se preconiza, mejor que en la descripción literal
25 hasta aquí expuesta, se podrán apreciar en la que seguidamente
se indica con referencia a los dibujos adjuntos, en los cuales,
solo a título de ejemplo, se ha supuesto que el modelo esté cons-
truido en chapa metálica, aún cuando, evidentemente, también cabe
su fabricación en otros materiales, por ejemplo: plástico y metal,
30 madera y metal, plástico solo, etc.



En dichos dibujos queda representado:

FIGURA PRIMERA.- Muestra una sección vertical de la unidad, en fase de almacenaje.

5 FIGURA SEGUNDA.- Representa una sección análoga a la de la figura anterior, pero en posición de utilización como cenicero.

FIGURA TERCERA.- Ilustra una vista en perspectiva del conjunto, en las mismas condiciones de utilización en que se encuentra el envase-cenicero en la figura anterior.

10 FIGURA CUARTA.- Es una sección vertical de la tapa, en posición de tal.

FIGURA QUINTA.- Finalmente, indica con detalle la existencia de una pestaña de apoyo para los cigarrillos, situada sobre las respectivas escotaduras laterales.

15 Según se aprecia en estos dibujos, la realización en ellos representada, está integrada por un envase-tabaquera 1 y por una tapa-cenicero 5.

20 El envase citado, está constituido por un cuerpo cilíndrico, que tiene los extremos superior e inferior rizados hacia el interior, de manera que constituyen unos rebordes de forma tórica. El reborde inferior 2 está dispuesto de tal forma que sujeta el extremo periférico doblado hacia abajo de la base o pieza circular 3, que de esta manera queda firmemente sujeta, constituyendo el fondo ligeramente elevado, sin que la unión sea visible desde el exterior.

25 Sobre el borde superior 4 y apoyándose en su parte interior, se encaja la tapa 5 antes citada, de originales características, cuyo reborde inferior 6 está rizado hacia el interior, siendo el diámetro exterior de la misma en la zona de este reborde, igual al diámetro interior del reborde 4 del cuerpo. En la
30 parte superior 7 de la tapa, se ha realizado una disminución del



diámetro primitivo de la misma, quedando también esta parte con igual diámetro que el interior del reborde 4 del cuerpo. La tapacenicero así constituida, dispone perifericamente de dos zonas retranqueadas 7 y 7' existiendo entre ambas un realce a de igual diámetro que el cuerpo del envase.

Sobre los laterales de esta tapa, y a partir de su extremo inferior, se han previsto las ranuras o escotaduras 8, en número variable, y de tal forma que los cigarros o cigarrillos que contiene el envase, pueden adaptarse a las citadas ranuras. Con el fin de evitar los bordes cortantes de las mencionadas ranuras, éstas poseen una pestaña 9, que al mismo tiempo sirve para crear una superficie de apoyo.

La tapa 5 es pues reversible en cuanto a colocación sobre el envase 1 se refiere. En la posición de la figura 1ª está situada en fase de cierre y almacenaje. En la posición de la figura 2ª se muestra colocada en fase de utilización como cenicero.

Como el fondo 3 del envase, está proyectado hacia el interior, y la parte superior 7 de la tapa encaja entre el reborde inferior 2 del mismo, se hace posible la colocación de envases apilados, de modo que el fondo de cada uno se aloje en la parte superior de la tapa del inmediato inferior.

Descrita suficientemente en lo que precede la naturaleza del Modelo, así como el modo de llevarlo ventajosamente a la práctica y, demostrado que constituye un positivo adelanto técnico en la fabricación de tabaqueras, es por lo que se solicita registro de Modelo de Utilidad, por 20 años en España y Provincias de Ultramar, haciendo constar que las disposiciones anteriormente indicadas son susceptibles de modificaciones de detalle, en cuanto no alteren su principio fundamental, siendo lo que constituye la esencia del referido invento, lo que a continuación se especifica en las siguien-



tes:

R E I V I N D I C A C I O N E S

5 1ª.- Un envase tabaquera, con tapa cenicero, que esencial-
mente se caracteriza por comprender un envase cilíndrico dotado
de fondo pero desprovisto de parte superior, en la cual se acopla
por presión una pieza de cobertura, que lateralmente presenta
tres sectores sucesivos, de los cuales, el central viene a tener
el diámetro exterior de la embocadura del envase, en tanto que
los dos extremos retranqueados, poseen diámetros iguales entre
10 sí, y análogos al interior de la citada embocadura del envase
de reborde en forma tórica, con lo cual, la pieza así constitui-
da, puede ser situada ajustando por presión sobre el envase, tan-
to en posición normal, de apilamiento y transporte, sirviendo de
tapa de cobertura como de modo invertido, en cuyo caso, sirve de
15 cenicero sobre el propio envase.

2ª.- Un envase tabaquera, con tapa cenicero, según aparta-
do anterior, que esencialmente se caracteriza porque la pieza
que según se sitúe en posición normal o invertido sobre el en-
vase, sirve de tapa de cobertura o de cenicero, respectivamente,
20 posee en sus laterales, sobre el sector estrecho más alejado del
fondo, varias escotaduras de borde inferior redondeado, provis-
tas de pestañas para el correcto apoyo de los cigarrros.

3ª.- Un envase tabaquera, con tapa cenicero, según aparta-
dos anteriores, que esencialmente se caracteriza porque el fondo
25 del cuerpo del envase, se encuentra algo desplazado hacia el in-
terior, con lo cual, por encajar en su interior la parte superior
de la pieza de cobertura inmediatamente anterior cuando ésta ac-
túa como tapa, o sea en fase de almacenaje y transporte, se pue-
den situar filas de envases de modo que la parte inferior de
30 cada uno de ellos aloje parcialmente la superior de la tapa de



cobertura del inmediato inferior.

La presente solicitud de registro de Modelo de Utilidad, debe recaer sobre:

4ª.- UN ENVASE TABAQUERA, CON TAPA CENICERO.

5 Todo ello según queda sustancialmente descrito en la presente Memoria y Reivindicaciones y representado por los adjuntos dibujos para los fines especificados.

Madrid, 12 de Junio de 1.970

El Agente Oficial
FERNANDO ALVAREZ

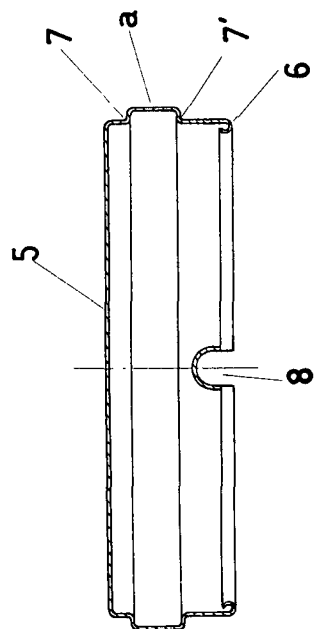


FIG. 4

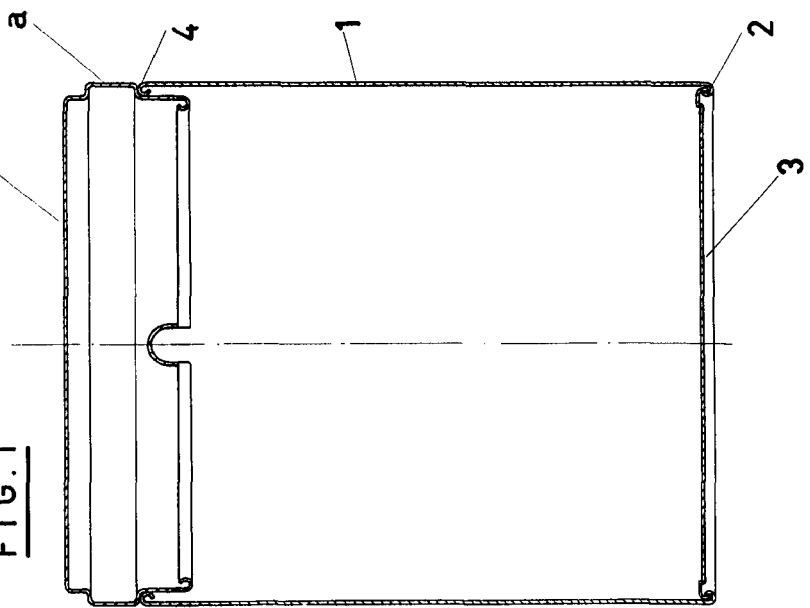


FIG. 1

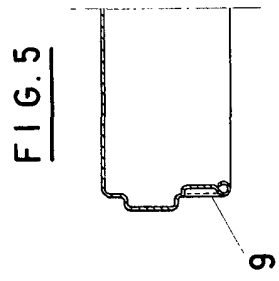


FIG. 5

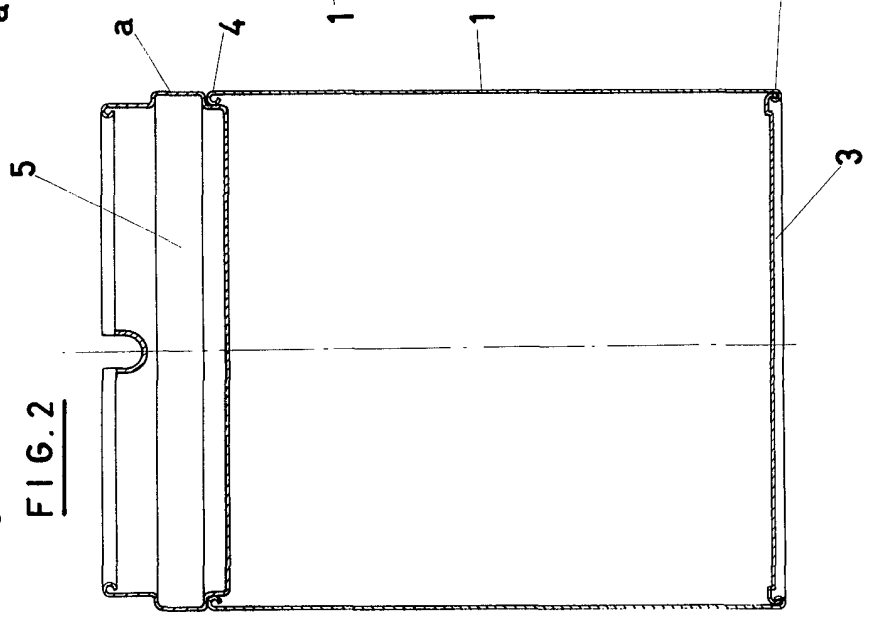
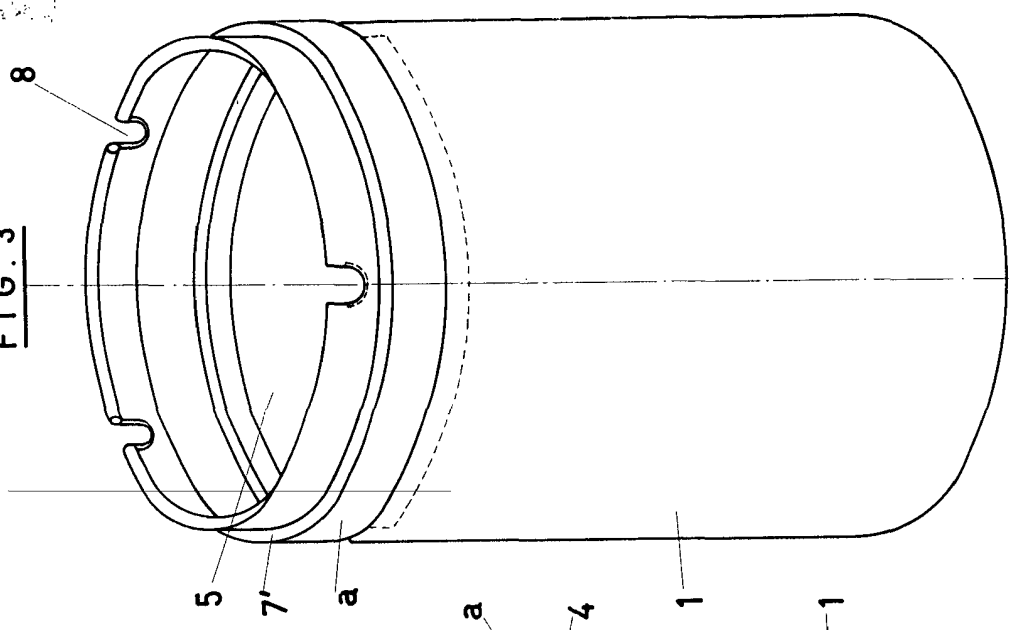


FIG. 2

FIG. 3



ESCALA VARIABLE
MADRID,

1954