





mente rebatido constituye la base del expositor, comprendiendo en la mitad posterior de dicha doble pieza rectangular una ranura para el apoyo del seccionado circular y medios de soporte del mismo.

5           Para que la idea general anteriormente expuesta pueda ser mas facilmente comprendida, en la descripcion que sigue, vamos a referirnos a la lámina de dibujo que se acompaña, la cual nos muestra un caso de realización práctica, naturalmente que tratándose de un ejemplo aclaratorio el dibujo en cuestión, deberá interpretarse con amplio criterio y sin caracter limitativo alguno.

10           En dicho dibujo, se representa en la fig. 1, una vista del expositor en posición plegada, en la fig. 2, una vista del mismo en posición expositora y en la fig. 3, una vista en planta de la fig. 2.

15           En los dibujos tenemos la porción rectangular frontal -1-, y la posterior -1'- superpuestas entre sí, a través de las líneas de dobléz -2- y -3-, presentando además las líneas de dobléz interiores -4- y -5-.

20           La porcion frontal -1-, presenta el seccionado circular -6- que queda unido por la línea -7- a dicha porcion -1-, quedando libre la porcion -8-, susceptible de rebatirse y quedar en posición horizontal para constituir la base expositora, apoyandose dicha base expositora -8- por su extremo -8'-, a través de la ranura -9- prevista en la cara posterior -1'-, la cual comprende asimismo unas prolongaciones -10- que al ser colocadas en posición perpendicular constituyen el soporte de la base -8- incrementando la función de apoyo de la ranura -9-, quedando visibles los articulos expuestos a través de la abertura producida por el seccionado -6-.

30           Descrita suficientemente la naturaleza y características de este nuevo expositor plegable, se ha de ha-

17947

12 JUL



- 3 -

cer constar la posibilidad de que sean variables sus ma-  
teriales formas y tamaños, así como tambien podrán intro-  
ducirse variaciones secundarias que no alteren la esencia  
lidad de su objeto que se pone de manifiesto en la si - -  
guintes

5

NOTA REIVINDICATORIA

=====

Los puntos nuevos, no conocidos ni practicados  
en España sobre los que se desea recaigan las reivindica-  
ciones del presente Modelo de Utilidad, son:

10

1.- Expositor plegable perfeccionado, caracte-  
rizado esencialmente por el hecho de comprender una pieza  
rectangular doblada sobre si misma que presenta en su mi-  
tad frontal un seccionado circular incompleto, unido por  
su parte inferior a la pieza rectangular que presenta dos  
lineas verticales de doblez presentando la mitad posterior  
ademas de sendas lineas verticales de doblez, una ranura  
horizontal para el apoyo del seccionado circular de la --  
mitad frontal una vez rebatida para constituir la base --  
expositora, comprendiendo dicha mitad posterior, debajo  
de dicha ranura horizontal una doble prolongacion que al  
girar 90º constituye el soporte de dicho seccionado cir-  
cular.

15

20

2.- " EXPOSITOR PLEGABLE PERFECCIONADO " de con-  
formidad en un todo en lo esencial y fines industriales a  
lo descrito en la precedente memoria descriptiva y grafi-  
camente representada en los adjuntos planos para su mejor  
comprensión.

25

29-3-972

15-943-47

12 JUN



Esta memoria consta de CUATRO hojas escritas ó mecanografiadas por una sola cara a doble espacio.

Madrid,

12 JUN. 1970

Por autorización de la interesada.



FIG. 1

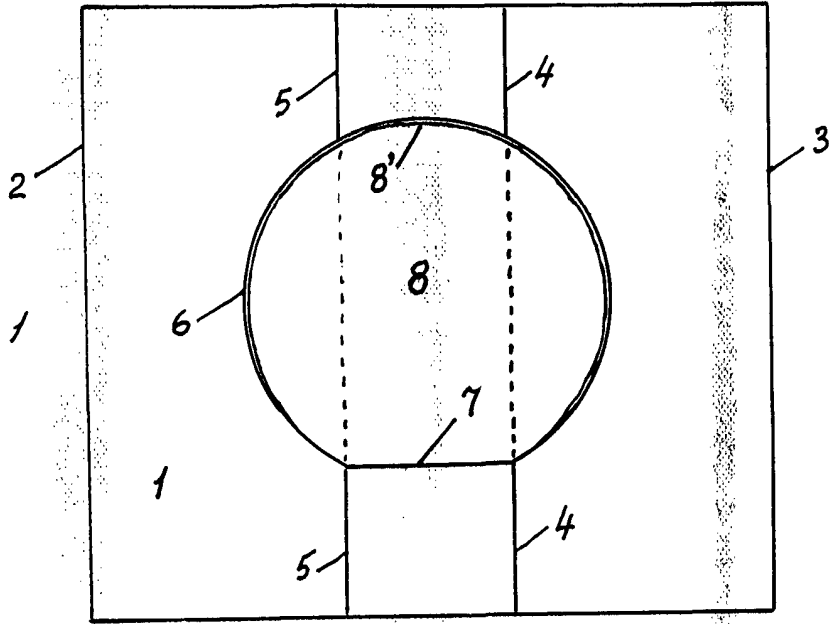


FIG. 2

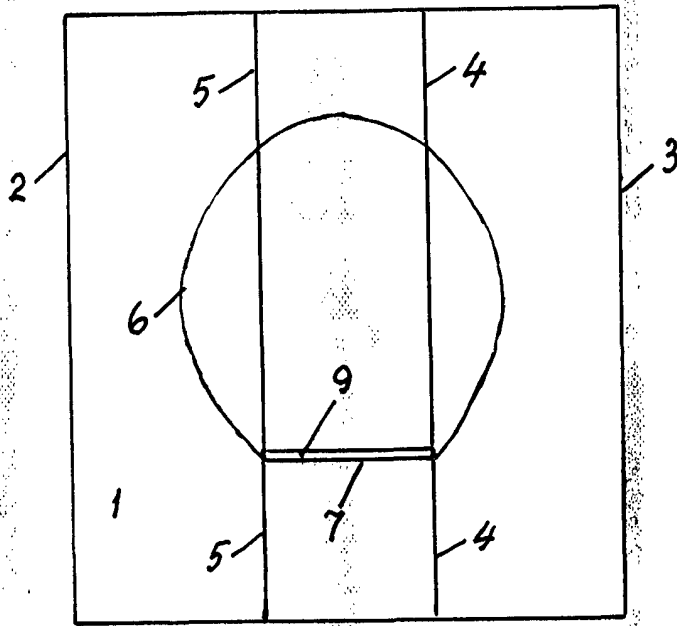
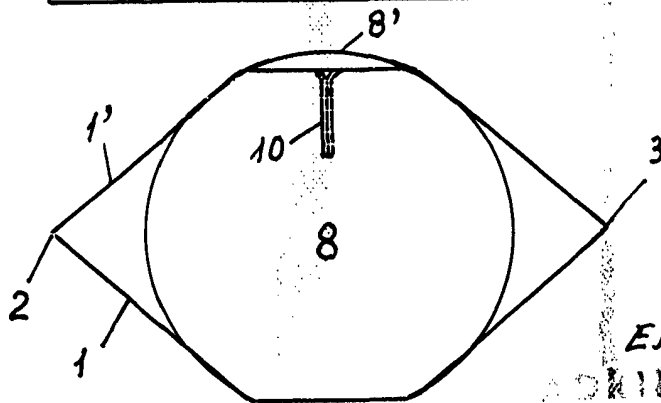


FIG. 3



Escala variable

ADRIE  
*[Handwritten signature]*