


158653



MODELO DE UTILIDAD  
por 20 años

a favor de COMERCIAL SIU-SEN, S.A., Sociedad Española, residente en Sta. Coloma de Gramanet (Barcelona) - Avda. Baró, nº 74, - - - - -  
por: "UN MARCO".-----

MEMORIA DESCRIPTIVA

El presente Modelo de Utilidad se refiere a un marco, que en lo que tiene de esencial se describe en ésta memoria, y que presente la novedad y originalidad de un sistema de cierre y fijación, que se efectúa sin ayuda  
5. de clavos, puntas, cantoneras ni ninguna otra clase de elementos auxiliares de unión con lo que huelga decir que se evitan todos los inconvenientes que implican las conocidas soluciones a base de tales elementos.

El cierre se efectúa aquí por simple presión,  
10. quedando suficientemente asegurado en virtud de la adecuada concepción de sus elementos lográndose una absoluta seguridad, a la vez que una sencillez, rapidez y comodidad extraordinarias en su manipulación,

Fundamentalmente, el modelo que nos ocupa consiste  
15. te en un receptáculo con frente transparente, que constituye el marco propiamente dicho, que dispone, repartidas en la periferia de su cara interna, perpendicularmente al plano del cuadro, de una serie de suaves medias-cañas, convexas hacia el interior del cuadro, presentando su ca-



1970

20. ra anterior, portadora del frente transparente, un reborde interno apto para el asiento del motivo a enmarcar, cerrándose el conjunto, a presión, mediante una tapa encajada dentro del hueco delimitado por la cara interna del marco, asegurando el perfecto cierre la presión ejercida contra la misma por
25. las nervaduras en forma de media caña descritas.

Para mejor comprensión de cuanto antecede y sin que ello signifique restricción alguna a la generalidad de aplicaciones posibles del modelo que nos ocupa, en las figuras adjuntas y en todo lo que sigue nos vamos a referir a

30. un ejemplo concreto de realización práctica del mismo.

La figura 1ª representa una vista en perspectiva, por detrás del conjunto en posición de pre-montaje.

La figura 2ª representa una vista, también posterior del conjunto montado.

35. Según se desprende de dichas figuras, el marco -1- propiamente dicho presenta en su frente un reborde -2-, apto para asiento del motivo a enmarcar, y una ventana -3- transparente. En la cara interna de su pared -4-, perpendicular al plano del cuadro, presenta las nervaduras axiales
40. -5-, en media caña, aptas para ejercer presión sobre la tapa posterior de cierre -6-, que se encajará por presión en el interior de la pared -4-.

No alterarán la esencialidad del presente Modelo de Utilidad todas aquellas modificaciones de carácter secundario como son formas y dimensiones generales, detalles constructivos accesorios, ni en general cuantas no supongan variación profunda y sustancial del objeto fundamental descrito, que se resume en las siguientes:

45.

REIVINDICACIONES:

50. 1ª - Un marco, que esencialmente se caracteriza por que consiste en un receptáculo con frente transparente,



- que constituye el marco propiamente dicho, que dispone, repartidas en la periferia de su cara interna, perpendicularmente al plano del cuadro, de una serie de suaves medias-cañas convexas hacia el interior del cuadro, presentando su cara anterior, portadora del frente transparente, un reborde interno apto para asiento del motivo a enmarcar, cerrándose el conjunto, a presión, mediante una tapa enfajada dentro del hueco delimitado por la cara interna del marco, asegurando el perfecto cierre.
55. la presión ejercida contra la misma por las nervaduras en forma de media caña descritas.

2º - "UN MARCO",

Todo tal y como queda descrito, reivindicado y, representado en los dibujos adjuntos.,

65. Consta la presente memoria de tres hojas foliadas escritas a máquina por una sola de sus caras.,

Madrid, a 22 de Mayo de 1.970.

P. A.  
Javier S. Ibañeta Col  
P. D.

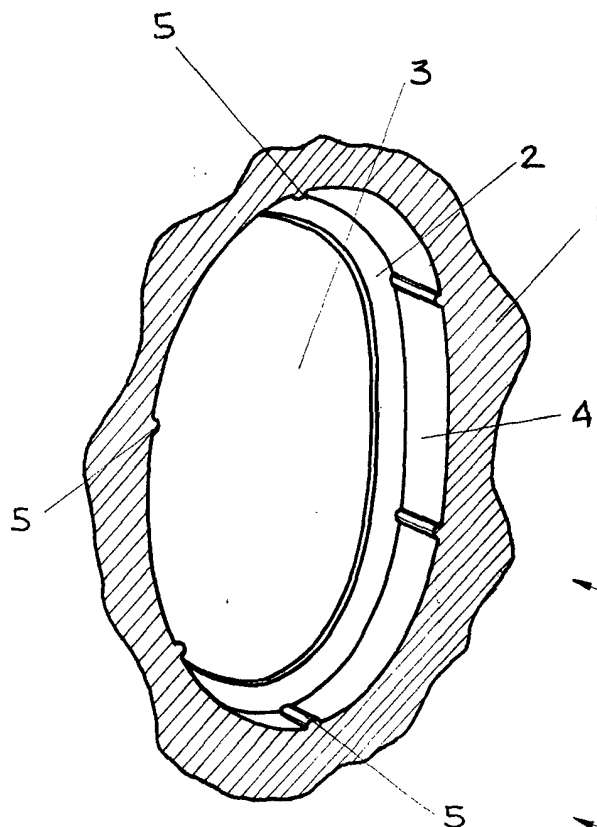


FIG. 1

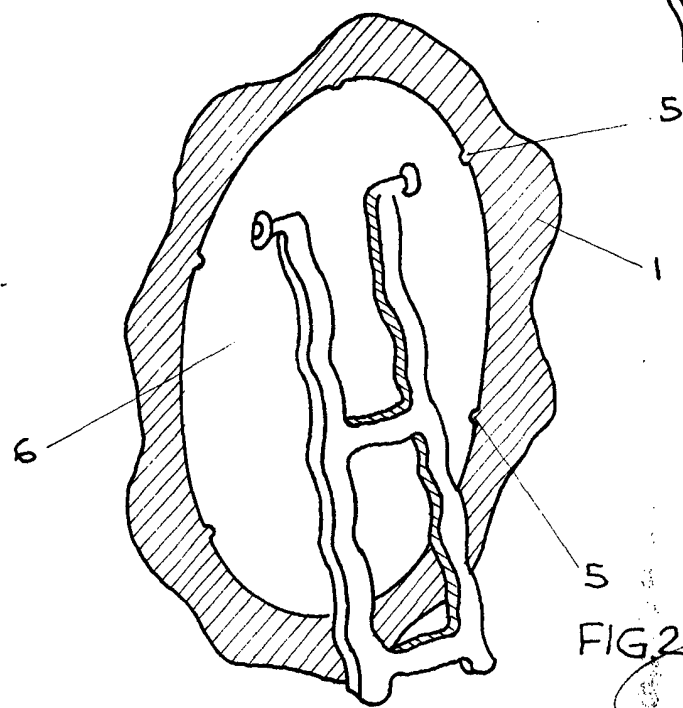
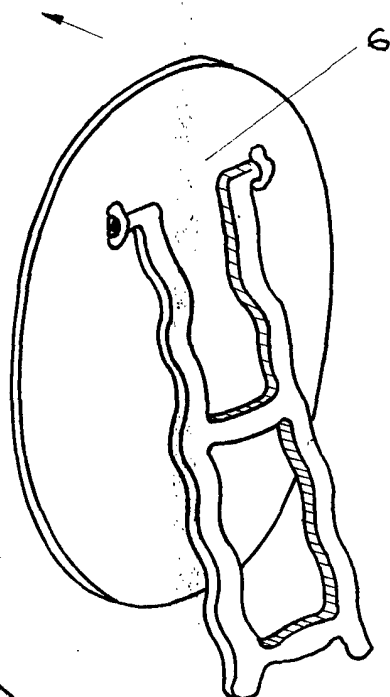


FIG. 2

ESCALA VARIABLE