

157990



SECCION TECNICA
CLASIFICACION I.P.C.
CLASE B42
SUBCLASE F

MEMORIA DESCRIPTIVA

correspondiente a la solicitud de concesión de un.....

MODELO DE UTILIDAD

SOLICITANTE: D. JOSE RAMON PASCUAL BARBERA, de nacionalidad española.

RESIDENCIA: C/. Monte de Orsa, 2 BARCELONA

ENUNCIADO: "NUEVO VISOR PERFECCIONADO APLICABLE A CARPETAS DE ARCHIVO".

Prioridad: Patente n.º del

DI/mlc.



1 La presente memoria descriptiva tiene como fin la
declaración del objeto sobre el que ha de recaer el privile-
gio de explotación industrial y comercial exclusivo en el
territorio nacional de un Modelo de Utilidad, de acuerdo con
5 la vigente Legislación, que como el enunciado indica s-e tra-
ta de "NUEVO VISOR PERFECCIONADO APLICABLE A CARPETAS DE AR-
CHIVO".

10 Uno de los principales cometidos de los archivos,
además del específico de archivar, es la pronta localización
de los documentos en ellos archivados. Con tal fin, se dis-
ponen en los bastidores de las bolsas o carpetas, unos rótu-
los o leyendas que definen la naturaleza de los documentos
archivados en la bolsa correspondiente al citado bastidor,
algunos de estos rótulos suelen estar protegidos por visores

15 Nuestro invento está relacionado con los citados vi-
sores y posee tales características, tanto en su forma como
en su misión, que lo diferencian claramente del resto de los
visores existentes.

20 El visor objeto de nuestro invento, se obtiene por
troquelado a partir de una lámina de material transparente.
A la vez que se troquela dicho visor, se le dota de unos sem-
cortes longitudinales, con el fin de poder deformar la lámina
para dar forma al visor.

25 En dicho visor, el borde superior del mismo, se pro-
longa ligeramente por sus dos extremos, formando unas peque-
ñas lengüetas, las cuales, al montarse el citado visor sobre
el bastidor de la bolsa o carpeta archivo, se alojan en unas
pequeñas ranuras abiertas en la parte posterior del dobladi-
llo de la solapa de la citada bolsa archivo quedando fijado
30 a ésta.



1

Entre el bastidor de la bolsa archivo y el visor, se aloja el rótulo que define los documentos archivados en ella, siendo retenido en su posición por dicho visor.

5

El borde inferior del visor, está doblado hacia adentro, con el fin de que al introducirse la solapa posterior de la bolsa archivo precedente, entre el cuerpo del citado visor y la solapa anterior de la siguiente bolsa, quede aprisionada por el mencionado borde inferior del visor, lográndose de este modo una unión continua en forma de fuelle de todas las carpetas o bolsas que constituyen el archivo.

10

Para comprender mejor la naturaleza del invento, en el plano adjunto hacemos una representación esquemática de su utilización, no siendo en absoluto limitativa y susceptible por ello de las modificaciones accesorias que no alteren las características esenciales.

15

La figura 1, es una vista en planta de la lámina troquelada de la que se obtiene el visor y en la que se aprecian unos semicortes longitudinales.

20

La figura 2, es una vista en alzado del visor una vez conformado.

La figura 3, es una sección transversal del visor, dada por la sección indicada en la figura 2.

25

La figura 4, es una vista de conjunto por la parte anterior de la solapa de la bolsa archivo, en la que se ve al visor montado sobre el bastidor de dicha solapa.

La figura 5, es una vista en sección transversal de la solapa anterior de la bolsa archivo y de su correspondiente visor dada por la sección indicada en la figura 4.

30

La figura 6. es una vista por la parte posterior de la solapa anterior de una bolsa archivo y sobre cuyo bastidor



1 se ha dispuesto el visor y cuyas lengüetas se alojan en el interior de aquella.

En ellas se anotan las siguientes particularidades:

- 5
- Nº 1.- Visor.
 - Nº 2.- Borde superior.
 - Nº 3.- Lengüetas.
 - Nº 4.- Semicortes.
 - Nº 5.- Borde inferior.
 - Nº 6.- Bolsa archivo.
 - 10 Nº 7.- Rótulo.
 - Nº 8.- Bastidor.
 - Nº 9.- Ranura.
 - Nº 10.- Faldón anterior.
 - Nº 11.- Faldón posterior.

15 El visor (1) objeto de nuestro invento, se obtiene a partir de una lámina de material transparente por medio de una operación de troquelado o similar, en cuyo transcurso, se realizan unosemicortes (4) con el fin de poder deformar la porción de lámina troquelada obteniéndose el citado visor (1).

20

Dicho visor (1), presenta su borde superior (2) ligeramente prolongado por sus dos extremos, dando lugar a dos lengüetas (3). Al montarse el mencionado visor (1) sobre el bastidor (8) de la solapa anterior (10), de una de las bolsas de archivo (9) se introducen las citadas lengüetas (3) a través de las ranuras (9), abiertas en la parte posterior de la citada solapa anterior (10) quedando fijo a ésta.

25

En el intersticio dejado entre visor (1) y el bastidor (8), se aloja el rótulo (7) indicador de los documentos archivados en la citada bolsa.

30



1 de debilitamiento, efectuandose los dobleces a más de noventa
2 grados conformandose el visor y cuya sección transversal está
3 formada por un tramo superior horizontal y otros dos laterales,
4 descendentes, convergentes y desiguales; de estos últimos tramos
5 el de mayor longitud es rematado en su borde inferior por un
pequeño doblez dirigido hacia adentro y arriba.

10 2ª.- Nuevo visor perfeccionado aplicable a carpetas
de archivo, en todo de acuerdo con la reivindicación anterior,
caracterizado porque la primera superficie o tira del visor
lleva sus extremos prolongados en forma de pequeñas pestañas,
las cuales se introducen en el interior de unas ranuras con-
venientemente dispuestas en la solapa de la carpeta de archivo
y mediante las cuales queda perfectamente fijado el visor a
la mencionada carpeta.

15 3ª.- Nuevo visor perfeccionado aplicable a carpetas de
archivo, en todo de acuerdo con las anteriores reivindicaciones,
caracterizado porque la lámina rótulo se aloja en el interior
del visor, entre la solapa de la carpeta y el citado visor,
siguiendo el perfil de éste; entre la superficie mayor y descen-
20 dente de dicho visor y la solapa sobre la cual va posicionado
puede alojarse la solapa posterior de la carpeta precedente,
quedando fijada por la presión ejercida mediante el último
doblece del anteriormente citado visor formando una unión con-
tinua entre todas las carpetas, del archivo evitando que queden
25 depositada la documentación entre carpeta y carpeta.

4ª.- "NUEVO VISOR PERFECCIONADO APLICABLE A CARPETAS
DE ARCHIVO".

30 Según queda sustancialmente descrito en la presente
memoria que consta de seis hojas mecanografiadas por una sola
cara acompañada de sus correspondientes dibujos.

Madrid, 29 ABR. 1970

El Agente Oficial
MIGUEL FERNANDEZ - LOAYSA PINZON
P. P.




Fig. 1

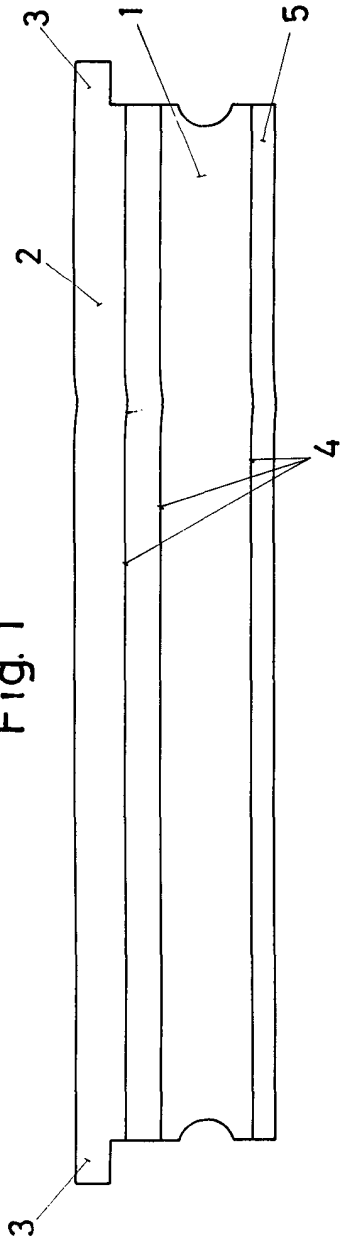


Fig. 2

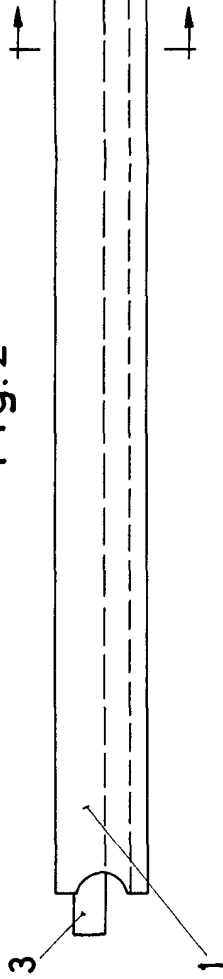


Fig. 4

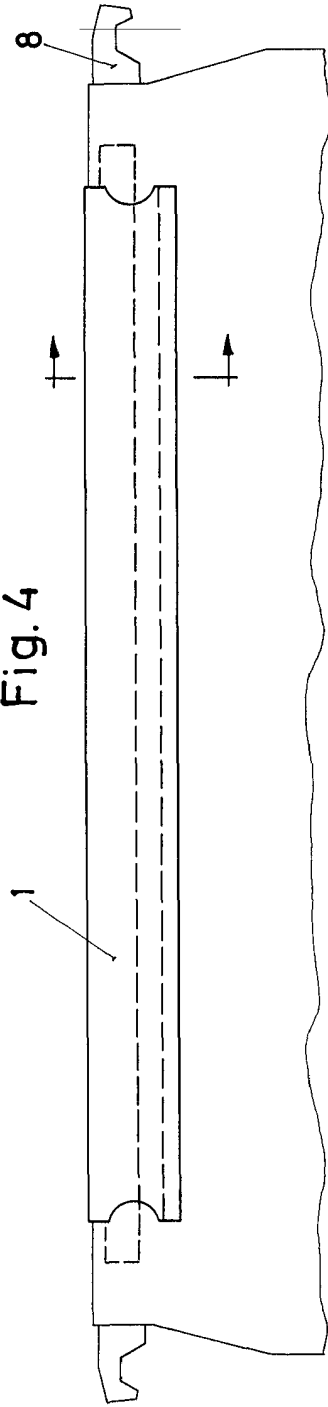


Fig. 6

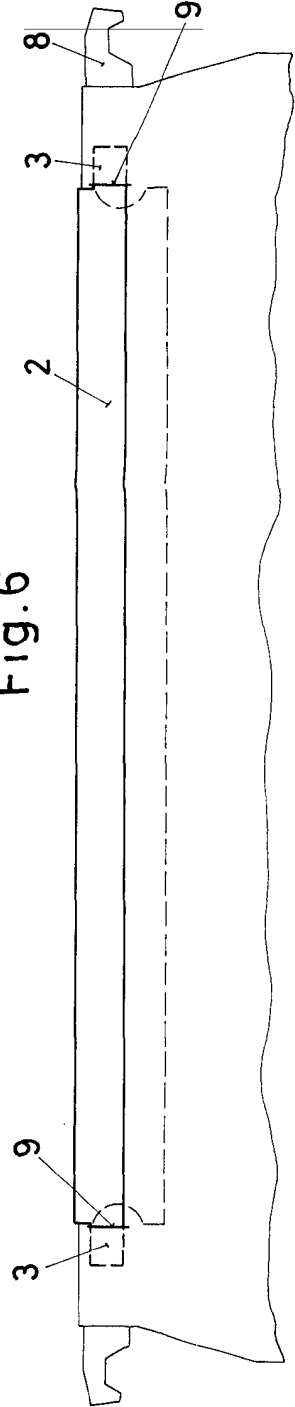


Fig. 7

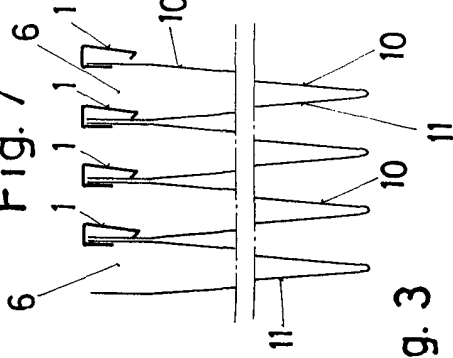
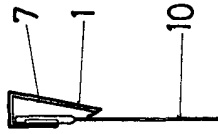


Fig. 3



Fig. 5



Escala variable

Madrid 21 ABR. 1876

El Agente Oficial

MIGUEL FERNANDEZ-LEON P. R.

Firmado José Antonio...