

157976

25 ABR 1974



BAD ORIGINAL

- 2 -

especiales, que le confieren notables ventajas, en comparación con otros envases y presentadores, por separado, existentes actualmente en el mercado, mientras que el presente Modelo está constituido por una sola pieza que afecta la doble función antes indicada.

Consiste esencialmente este nuevo envase presentador, en un cuerpo o envase propiamente dicho, cuya cara frontal se deja libre para colocar una puerta o ventanilla de material transparente que permite la visibilidad del contenido del envase.

Dicho contenido queda perfectamente colocado y visible mediante unos separadores que por medio de unas ranuras especiales, previstas al efecto, sirven para la colocación de los separadores en el cuerpo del envase.

Para que la idea general anteriormente expuesta pueda ser más fácilmente comprendida, en la descripción que sigue, vamos a referirnos a la lámina de dibujo que se acompaña, la cual nos muestra un caso de realización práctica, naturalmente que tratándose de un ejemplo aclaratorio, el dibujo en cuestión, deberá interpretarse con amplio criterio y sin carácter limitativo alguno.

En dicho dibujo, se representa en la fig. 1, una vista en planta del desarrollo del envase propiamente dicho, en la fig. 2, un detalle de la caja montada, en la fig. 3, una vista de la tapa o ventanilla transparente en la fig. 4, un detalle del separador en posición de montaje y en la fig. 5, una vista en planta del desarrollo del separador de la fig. 4.

El envase propiamente dicho, está constituido -



por las dos partes -1- y -2-, de mayor tamaño que las partes -3- y -4-, presentando dichas partes mayores las prolongaciones -5- y -6-, con unas ranuras -7-, que sirven para la colocación de los separadores.

5 Efectuado el plegado del envase, basta colocar los separadores constituidos por una pieza con tres partes horizontales -9- y cuatro verticales -10- de menor altura cuya función es la de constituir un refuerzo del envase presentador, mientras las porciones horizontales -9-, encajan con las ranuras -7- y constituyen las diferentes plataformas para la presentación de los artículos.

10 La puerta o ventanilla transparente -11-, se coloca mediante unos goznes -12'-, a través de los taladros -12-, previstos al efecto en el envase, efectuándose el cierre mediante la pieza -13-, provista de dos aletas diametralmente opuestas -14-, que al introducirse en la ranura -8-, mantienen cerrado el envase presentador.

15 La ventanilla transparente -11-, presenta en su cara interior, un grabado periférico y sendos grabados transversales, coincidentes con los separadores -9-, emballeciendo con ello el efecto del envase presentador, y dando un realce a los artículos presentados.

20 Descrita suficientemente la naturaleza y características de este nuevo envase presentador, se ha de hacer constar la posibilidad de que sean variables sus materiales, formas y tamaños, así como también podrán introducirse variaciones secundarias que no alteren la esencialidad de su objeto, que se pone de manifiesto en la siguiente

25



NOTA REIVINDICATORIA

=====

Los puntos nuevos, no conocidos ni practicados en España, sobre los que se desea recaigan las reivindicaciones del presente Modelo de Utilidad, son:

5 1º Envase presentador, caracterizado esencialmente, por estar constituido por un cuerpo principal o envase propiamente dicho, con la cara frontal abierta, - presentando las dos porciones mayores, sendas prolongaciones rectangulares con unas ranuras parciales para la colocación de los separadores, presentando una de dichas 10 prolongaciones una abertura para el cierre de la ventanilla, transparente que se aplica sobre dicha cara frontal abierta.

15 2º Envase presentador, caracterizado porque los separadores forman tres porciones horizontales y cuatro verticales como refuerzo de menor longitud, encajándose dichas porciones horizontales en las ranuras parciales de las dos prolongaciones de la reivindicación 1ª, y porque la tapa o ventanilla transparente se fija mediante unos 20 goznes que encajan con sendos taladros previstos al efecto en el envase propiamente dicho presentando dicha ventanilla transparente un cierre con dos aletas diagonalmente opuestas que encajan con la abertura de cierre de la reivindicación 1ª, presentando por último dicha ventanilla 25 transparente un grabado en su cara interior siguiendo el perímetro y otros grabados transversales siguiendo las posiciones de los separadores.

3º " ENVASE PRESENTADOR ", de conformidad en un todo en lo esencial y fines industriales a lo descrito en

15/976

25 ABR 1970



- 5 -

la precedente memoria descriptiva y gráficamente representada en los adjuntos planos para su mejor comprensión.

Esta memoria consta de CINCO hojas, escritas o mecanografiadas por una sola cara a doble espacio.

Madrid,

25 ABR. 1970

por autorización de los interesados.

BAD ORIGINAL



25 ABR

157976

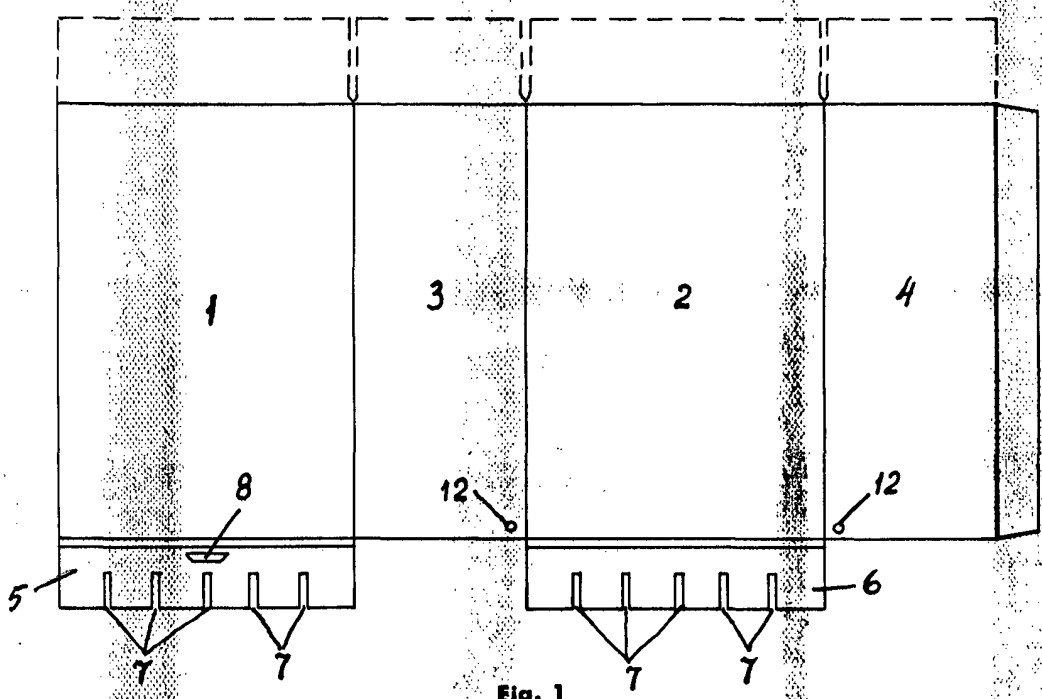


Fig. 1

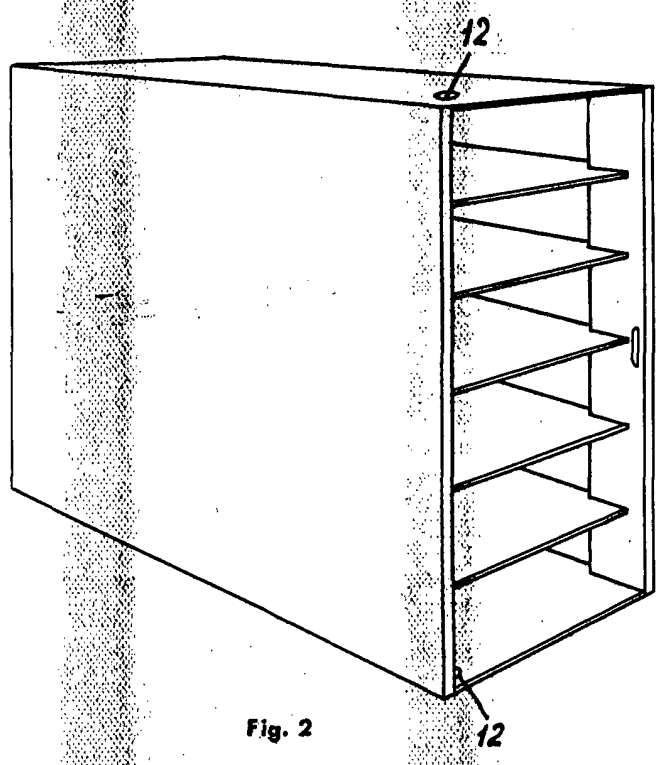


Fig. 2

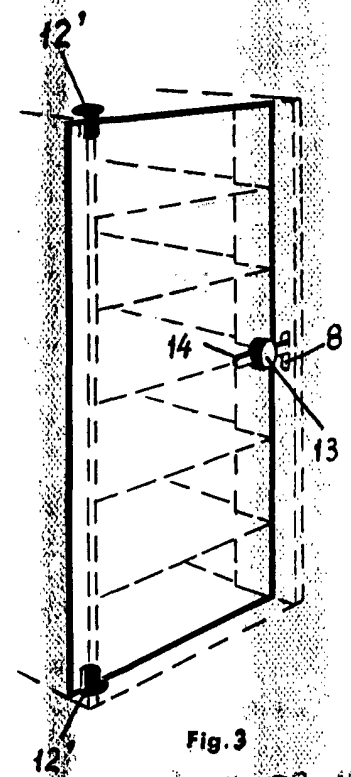


Fig. 3

Escala variable

MADRID 25 ABR 1970

[Handwritten signature]

BAD ORIGINAL

157976

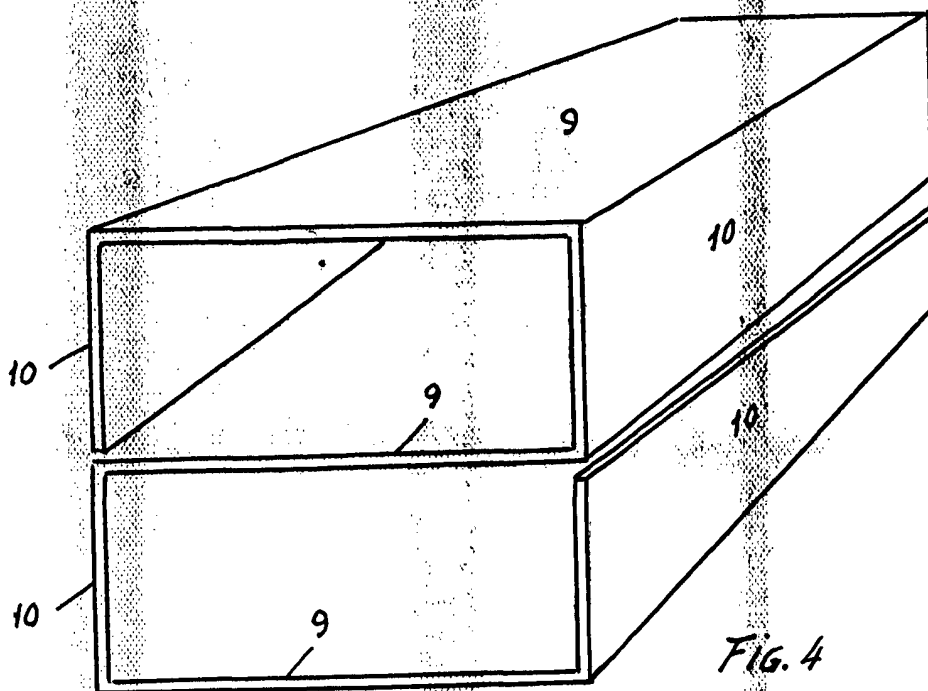


FIG. 4

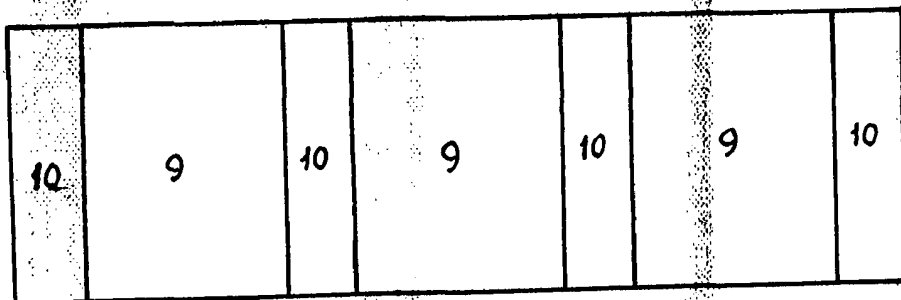


FIG. 5

Escala variable

MADRID 25 ABR 1970