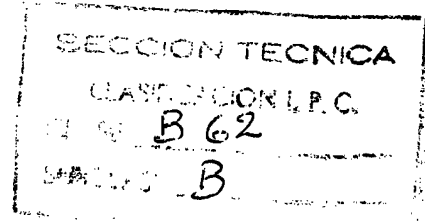




157475



M O D E L O  
D E  
U T I L I D A D

por "CHASIS PERFECCIONADO PARA COHECITOS INFANTILES", a favor de la firma española VEDETTE ESPAÑOLA, S.A., domiciliada en BARCELONA, Dr. Sampons, 125-127.

= . =

MEMORIA DESCRIPTIVA

El presente modelo de utilidad se refiere a un chasis perfeccionado para cochecitos infantiles.

5. Mas concretamente, el modelo consiste en esencia en unos dispositivos que permiten la seguridad en el mantenimiento del chasis desplegado. Están formados estos dispositivos de seguridad por sendos pasadores situados en los extremos interiores de los montantes longitudinales superiores y cuya función es la de evitar el pliegue del chasis, al unir el montante que va desde la prolongación curva del asa hasta el montante longitudinal superior, o sea, el final del mismo. Dando ma-

10.



por seguridad al mantenimiento del despliegue unas piezas en forma de gancho, que mantendrán los montantes verticales unidos con los montantes longitudinales superiores.

5. Los pasadores están mantenidos elásticamente e introducidos en unos manguitos, por los que discurren, que presentan unas entalladuras para el alojamiento de los salientes existentes en las respectivas cabezas del pasador; por lo que al estar introducidos, los salientes, en las entalladuras, la función del pasador queda cumplida.

10. Situados en los vértices exteriores de los montantes horizontales inferiores, existen unos muelles, helicoidales que trabajan a torsión, útiles como amortiguadores, cuyos extremos, o sea, cada uno de los extremos de los muelles, están alojados: uno en el montante longitudinal inferior, el otro en los brazos fijos en el eje de ruedas.

15. Con el objeto de facilitar la explicación, se acompaña a la presente memoria descriptiva, de unas láminas de dibujo, en el que se representa un caso práctico del sistema de la invención.


20. En las figuras:

La figura 1, presenta una vista en perspectiva del chasis del cochecito.

La figura 2, presenta un detalle del pasador y la pieza en gancho.

25. La figura 3, presenta un detalle del muelle que sirve como amortiguador.

La figura 4, presenta una vista del detalle del muelle.



5. Haciendo referencia a las figuras se puede apreciar en su realización un chasis -1- de cochecito infantil, existiendo en los montantes longitudinales sendos pasadores -2- mantenidos elásticamente e introducidos en unos manguitos -3-, presentando dichos manguitos -3- sendas entalladuras -4- para el alojamiento de los salientes -5- existentes en las respectivas cabezas -6- del pasador -2-. La biela -7- situada entre el montante longitudinal -8- y el manillar -9- es portadora de un orificio -10- por donde se inserta el pasador -2-, anclando la posición desplegada del chasis. Las piezas en forma de gancho -11- aseguran la posición de despliegue al empujarse en el eje de articulación -12- respectivo entre manillar -9- y biela -7-. Los amortiguadores están formados por unos muelles -13- helicoidales de trabajo a torsión, situados entre los montantes longitudinales -14- inferiores y unos brazos fijos -15- al eje de ruedas -16-.

10. La invención, dentro de su esencialidad, se puede llevar a la práctica en otras formas de realización, que difieren en detalle de la expuesta en la descripción a título de ejemplo y a las cuales alcanzará indudablemente la misma ventaja que se desea obtener.

20. Se podrá pues construir arbitrariamente en forma y tamaño, con los materiales más adecuados, por quedar todo ello comprendido en el espíritu de las reivindicaciones.

= . =



N O T A

5. Descrito el objeto del presente invento, lo que se declara como no divulgado ni practicado en España, comprende las siguientes reivindicaciones:

10. 1ª.- Chasis perfeccionado para cochecitos infantiles, caracterizado esencialmente por el hecho de comprender en los montantes longitudinales sendos pasadores mantenidos elásticamente e introducidos en unos manguitos, por los que discurren, que presentan unas entalladuras para el alojamiento de los salientes existentes en las respectivas cabezas de los pasadores; por comprender una biela articulada entre el montante longitudinal y el manillar, portadora de un orificio para, en la posición desplegada, permitir la inserción del pasador introducido a fondo fijando la posición; por comprender unas piezas en forma de gancho aseguradoras de la posición desplegada, articuladas en los montantes verticales y empuñables en el eje de articulación entre manillar y biela y por comprender unos amortiguadores constituidos por unos muelles helicoidales de trabajo a torsión anclados entre los montantes longitudinales y unos brazos fijos al eje de ruedas, siendo dichos brazos por su otro extremo insertos en las barras que soportan los resortes amortiguadores.

25. 2ª.- Chasis perfeccionado para cochecitos infantiles. Según se describe y reivindica en la presente memoria descriptiva que consta de cinco hojas foliadas y escritas a má-

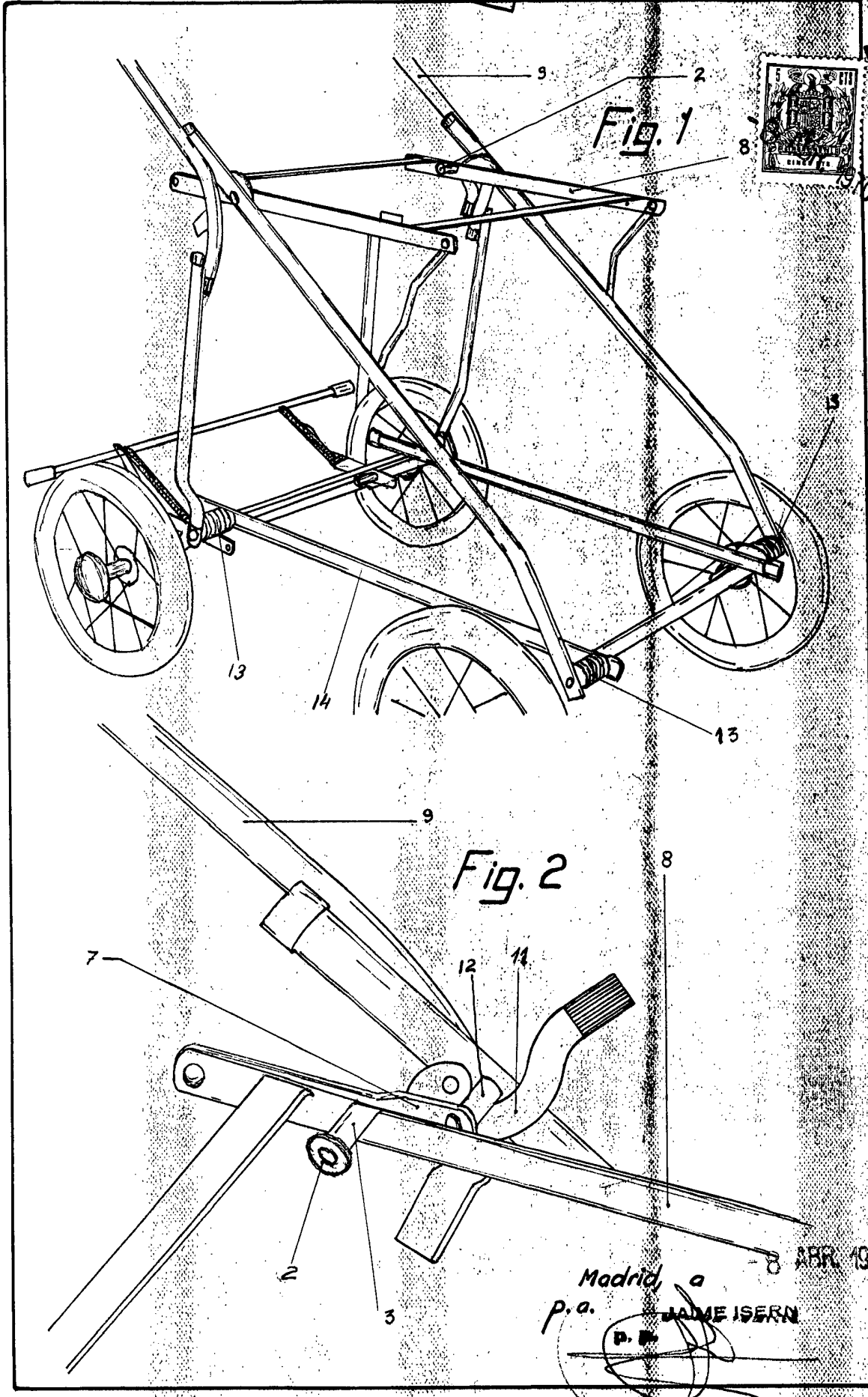


quina por una sola de sus caras, acompañadas de los dibujos reglamentarios.

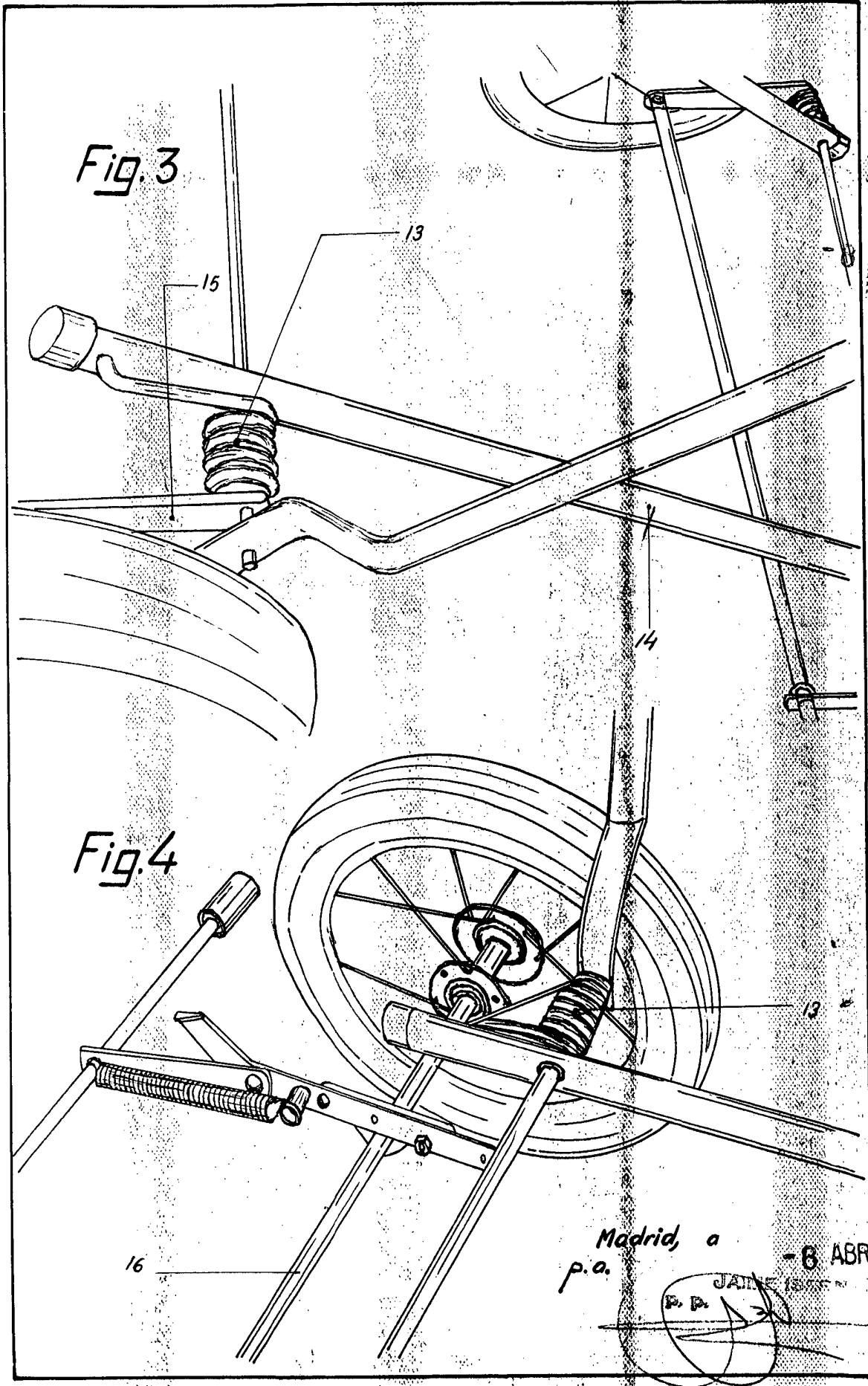
Madrid, a - 8 ABR. 1970

p. a.

BAD ORIGINAL



Madrid, a 8 ABR. 1910  
 p.a. JAME ISERN  
 P. P.



Madrid, a - 6 ABR 1970  
 p.a.

JAINE 1877  
 P. P.