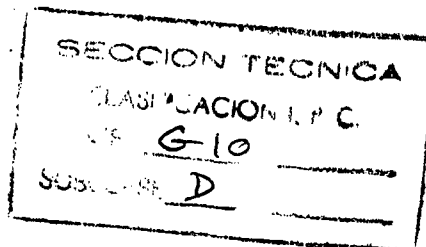


157399



EXPEDIENTE: MODELO DE UTILIDAD

Titular: D. JAIME SORNOSA DOMINGO

Nacionalidad: Española

Domicilio: VALENCIA - Avda. de la Plata, 175

Objeto: "MONTAJE PERFECCIONADO PARA SONAJAS DE PAN
DERETAS"

Prioridad:

MEMORIA DESCRIPTIVA

5 La finalidad de la presente Memoria Descrip-
tiva es la de dar a conocer las características esen-
ciales de un montaje perfeccionado para sonajas de
panderetas, por cuyas evidentes cualidades constructi-
vas se justifica ampliamente la solicitud del privile-
gio de exclusividad, que se insta a favor de su titular
para su explotación en España, según previene la vigen-
te Ley de la Propiedad Industrial.

10 Nuestro montaje perfeccionado tiene especial
aplicación en las panderetas fabricadas a partir de ma-
teriales plásticos, por cuanto aprovecha las caracte-



1970

- 2 -

15 rísticas de elasticidad ofrecidas por dichos materiales.
Dicho aprovechamiento lleva consigo la adopción de un
procedimiento de montaje, rápido, seguro y eficaz, a
lo largo del cual no se precisa la utilización de nin-
guna clase de herramienta, bastando simplemente las ma-
nos del operario que, en pocos segundos deja lista una
pandereta.

20 La importancia de la realización presentada
se pone de manifiesto al considerar que las panderetas
tradicionales sobre todo las dedicadas a uso infantil,
vienen sustituyendo su conocido aro de madera por otro
de plástico, mucho más barato y sencillo de manipular.

25 Con el fin de completar adecuadamente nuestra
descripción, facilitando su fiel interpretación, hemos
considerado conveniente la aportación del plano adjunto,
en el que se recogen sus aspectos más interesantes. Aho-
ra bien, es necesario advertir que dichas representa-
ciones sólo tienen carácter informativo, por lo que de-
ben ser consideradas en su más amplio sentido y en nin-
gún modo como límite del alcance del expediente, puesto
30 que esta prerrogativa sólo es facultad de la vigente
Ley de la Propiedad Industrial.

35 La figura 1ª del mencionado plano nos muestra
según una vista frontal en alzado, uno de los vanos del
aro de una pandereta, con el eje de las sonajas incor-
porado. La figura 2ª es un detalle en planta del mismo
aro, en la zona correspondiente al vano, con el fin de
mostrar el anclaje del eje de las sonajas. La figura 3ª
40 corresponde a un alzado lateral y seccionado del aro,
en la que se puede observar el montaje del mismo eje.



45

Concretando nuestra descripción al contenido de las precitadas figuras, apreciamos señalado con -1- el arco de la pandereta, que aparece limitado por los bordones superiores e inferiores -2- encargados de conferirle la necesaria rigidez y consistencia. A lo largo de la periferia del arco, se distribuyen regularmente los vanos -3- determinando el necesario espacio para el montaje de las sonajas o platillos no representados.

50

Coincidiendo con el eje de simetría vertical de cada vano, -3-, en los bordones -2- se han practicado sendas ranuras -4- a partir de sus bordes interiores y laterales exteriores, cuyas ranuras concluyen en ensanchamientos adecuados -5- de trazado circular. De esta manera, una vez equipados los ejes -6- con sus respectivas sonajas, serán encajados, por sus extremos, en las mencionadas ranuras, siendo empujados hasta que, aprovechando la elasticidad del material que cede ante la presión, se ubican en los ensanchamientos u orificios -5-. La misma elasticidad del material impide luego su eventual caída y permite, por otra parte, la rápida sustitución de cualquier sonaja averiada, sin necesidad de desechar por ello la pandereta.

55

60

65

Suficientemente descrita la finalidad y naturaleza de nuestro Modelo de Utilidad, sólo nos resta manifestar que serán variables las circunstancias de materiales, tamaños y formas de sus diferentes partes, siempre y cuando no se vea alterada su esencialidad, contenida en la siguiente

70

N O T A
= = = = =



Los puntos que se reivindicán en el presente Modelo de Utilidad, son:

75

1º.- Montaje perfeccionado para sonajas de panderetas, caracterizado porque en los laterales exteriores de los bordones del arco, coincidiendo con el eje de simetría de sus vanos, y en los bordes enfrentados, se han practicado sendas ranuras concluidas en zonas ensanchadas donde quedan encastrados, aprovechando la elasticidad del material plástico empleado en la construcción del arco, los extremos de los ejes portadores de las sonajas, que quedan retenidos por los labios de las ranuras aunque con posibilidad de desmontaje para efectuar cualquier sustitución. Y

80

85

2º.- "MONTAJE PERFECCIONADO PARA SONAJAS DE PANDERETAS", de conformidad en un todo en lo esencial y fines industriales a lo descrito en la precedente Memoria Descriptiva y gráficamente representado en las figuras del plano adjunto para su mejor comprensión.

Esta Memoria consta de CUATRO hojas, mecanografiadas por una sola cara y a doble espacio en 88 líneas.

Valencia, a 2 de Abril de 1970

Por autorización del interesado.

BAD ORIGINAL

D. Jaime Sornosa

MODELO DE UTILIDAD

hoja única



FIG. 1

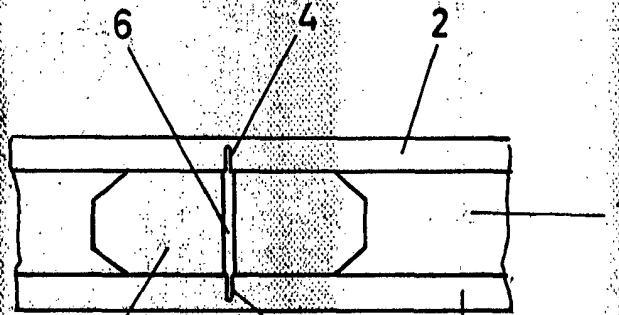


FIG. 2

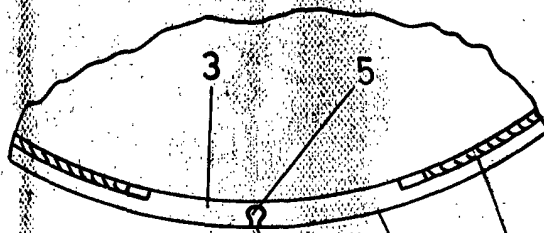
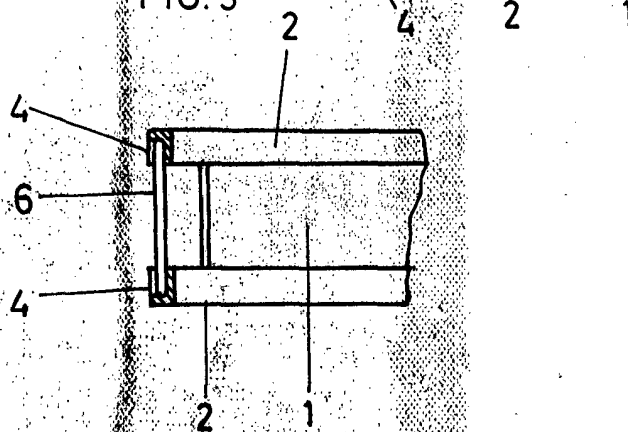


FIG. 3



escala variable
valencia, marzo 1970
p. a.