




157292



M O D E L O
D E
U T I L I D A D

a favor de INDUSTRIAL VIÑAS, S.A., entidad española,
domiciliada en Barcelona, calle Mir y Giribert, 10,
por "ANUNCIO LUMINOSO".

- . -

MEMORIA DESCRIPTIVA

La presente invención se refiere a un nuevo
- tipo de anuncio luminoso, especialmente diseñado para
su aplicación sobre muros, que viene a substituir ven-
tajosamente a todos aquellos anuncios similares, dadas
5. sus características.

Esencialmente comprende una caja de material
traslúcido, portadora de los grafismos apropiados, pro-
vista por uno de sus lados laterales de una abertura
contorneada por una pestaña saliente, que ajusta hermé-
10. ticamente sobre una base dotada de medios para su fija-



ción sobre el muro correspondiente, cuya base presenta unido, por su cara interna, un soporte del cual es solidaria una barra, portadora de los portalámparas necesarios, que atraviesa a la anteriormente citada caja, penetrando por la abertura o boca lateral, y sobresale por el lado de la referida caja opuesto al de dicha boca, finalizando en una espiga roscada en la que se atornilla una tuerca exterior que se apoya contra el lado correspondiente de la caja.

5. Los dibujos adjuntos muestran, esquemáticamente y tan sólo a título de ejemplo no limitativo del alcance de la presente invención, una forma preferida de llevarlo a la práctica.

10. En dichos dibujos, la figura 1 muestra una vista en perspectiva del despiece de los elementos componentes del anuncio luminoso, donde se puede apreciar la caja con la boca lateral y la pestaña saliente que la contournea, así como la base, sobre la que ajusta, con sus medios de fijación y el soporte del cual se prolonga la barra portadora de los portalámparas cuyo extremo finaliza en espiga roscada, sobre el que se atornilla la tuerca; la figura 2 es una vista en perspectiva del conjunto antes de montar la caja; la figura 3 muestra una sección longitudinal del anuncio luminoso una vez debidamente instalado, donde se puede apreciar el cierre hermético que se produce entre la boca lateral y la base de recepción.

15. Tal como en los referidos dibujos se aprecia,

20. Tal como en los referidos dibujos se aprecia,

25.



el anuncio luminoso objeto de la presente invención está formado por una caja -1- de formas y dimensiones apropiadas, construida a base de un material traslúcido, portadora en sus superficies mayores de los grafismos -2- apropiados, uno de cuyos laterales presenta una abertura -3- contorneada por una pestaña -4- saliente, al objeto de que encaje de forma totalmente estanca sobre una base -5-, de idéntica configuración a la de la boca o abertura -3- y construída por igual material al de la caja -1-, cuya base -5- presenta internamente una regata anular -6- para la perfecta recepción de la antedicha pestaña saliente -4-.

Asimismo, la referida base -5- está dotada de medios de fijación sobre el muro -7- correspondiente, los cuales están constituídos por dos soportes -8- y -9-, provistos de orificios -10-, uno de los cuales, el -8-, se monta directamente sobre el muro -7- y sobre el se aplica la base -5- que por dicha cara presenta una ranura -11- simétrica a la del mencionado soporte, prevista con los orificios -12- correspondientes, efectuándose su fijación sobre aquí mediante tornillos -13- con tuerca -14- que se disponen por los orificios -10- y -12- de situación intermedia.

El soporte -9- restante se aplica por la cara interna de la anteriormente citada base -5-, efectuándose su fijación mediante dos tornillos -15- que, atravesando los orificios -10- y -12- correspondientes a ambos soportes -8- y -9- y a la ranura -11- propia de la base,



se introducen en el muro -7- correspondiente.

Por otro lado, de dicho soporte -9- es solidaria una barra -16- portadora de los portalámparas -17- que se introduce por la boca -3- de la caja -1- atravesándola y sobresaliendo al exterior por el lado opuesto al de dicha boca -3-, estando previsto el extremo sobresaliente en forma de espiga roscada -18-, al objeto de atornillar sobre el mismo una tueroa exterior -19-, de idéntica naturaleza a la de la caja -1-, de tal manera que ésta ejerza una presión contra el lateral de la misma que tienda a desplazarla contra la base -5-, obteniéndose de este modo la total seguridad en su montaje.

De todo lo descrito se desprende que mediante el empleo y utilización del anuncio luminoso en cuestión se consigue la perfecta manutención del rótulo, ya que todas sus partes expuestas a la intemperie son de naturaleza plástica anticorrosiva, quedando alojados en su interior todos aquellos elementos que pueden ser alterados por la acción de efectos exteriores, siendo improbable el deterioro de dichos elementos, en función del cierre hermético de que está provisto el rótulo en su montaje.

Serán independientes del alcance de la presente invención los detalles accesorios y las características constructivas empleadas en su realización, sin que ello altere la esencialidad de las siguientes reivindicaciones.




N O T A

Se reivindica como objeto del presente modelo de utilidad:

5. 1. Anuncio luminoso, caracterizado esencialmente por el hecho de estar constituido por una caja translúcida portadora de los grafismos apropiados, provista de una abertura lateral rodeada por una pestaña saliente que ajusta en una base dotada de medios de fijación, cuya base presenta unido, por su cara interna, un soporte del que es solidaria una barra portadora de los portalámparas que, atravesando la caja, es sobresaliente por el lado opuesto al de la abertura, finalizando en una espiga roscada sobre la que se atornilla una tuerca exterior que presiona contra la pared correspondiente de la caja.
10. 2. Anuncio luminoso, de acuerdo con la reivindicación 1, caracterizado por el hecho de que los medios de fijación de la base están constituidos por dos soportes, uno de los cuales va montado por la cara anterior de la misma directamente sobre la pared de contención, mientras que el restante queda montado por la cara interna de dicha base, siendo el que lleva incorporada la barra portadora de los portalámparas.
15. 3. Anuncio luminoso.
- 20.

Todo ello según queda descrito y reivindicado



en la presente memoria descriptiva que consta de seis
hojas foliadas escritas a máquina por una sola cara.

Barcelona, 23 de marzo de 1970

INDUSTRIAL VIÑAS, S. A.

p. a.

A handwritten signature in dark ink, written over the typed name 'INDUSTRIAL VIÑAS, S. A.' and the initials 'p. a.'. The signature is stylized and somewhat illegible. Below the signature, there is a large, horizontal, dark scribble that appears to be a correction or a mark made with a pen or marker.



FIG. 1

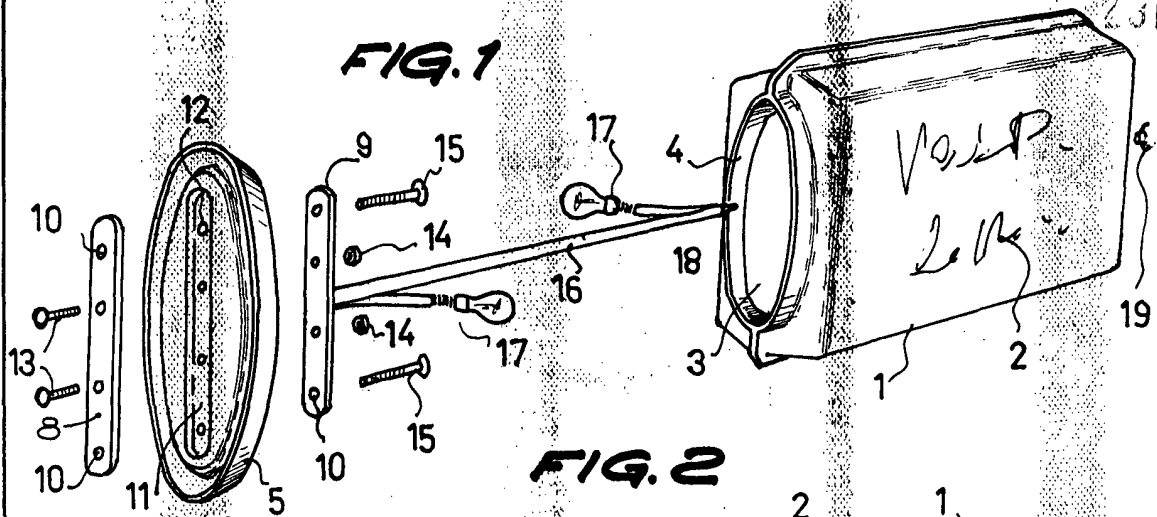


FIG. 2

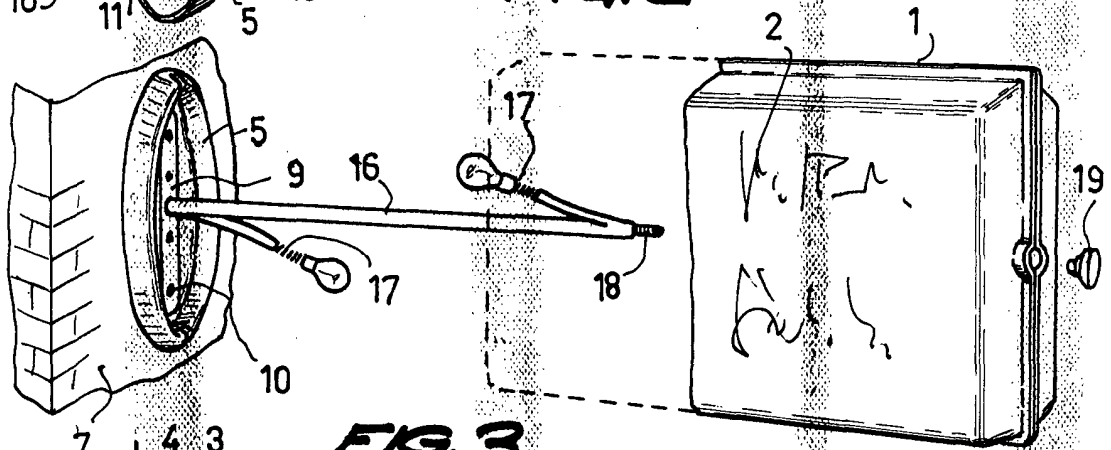
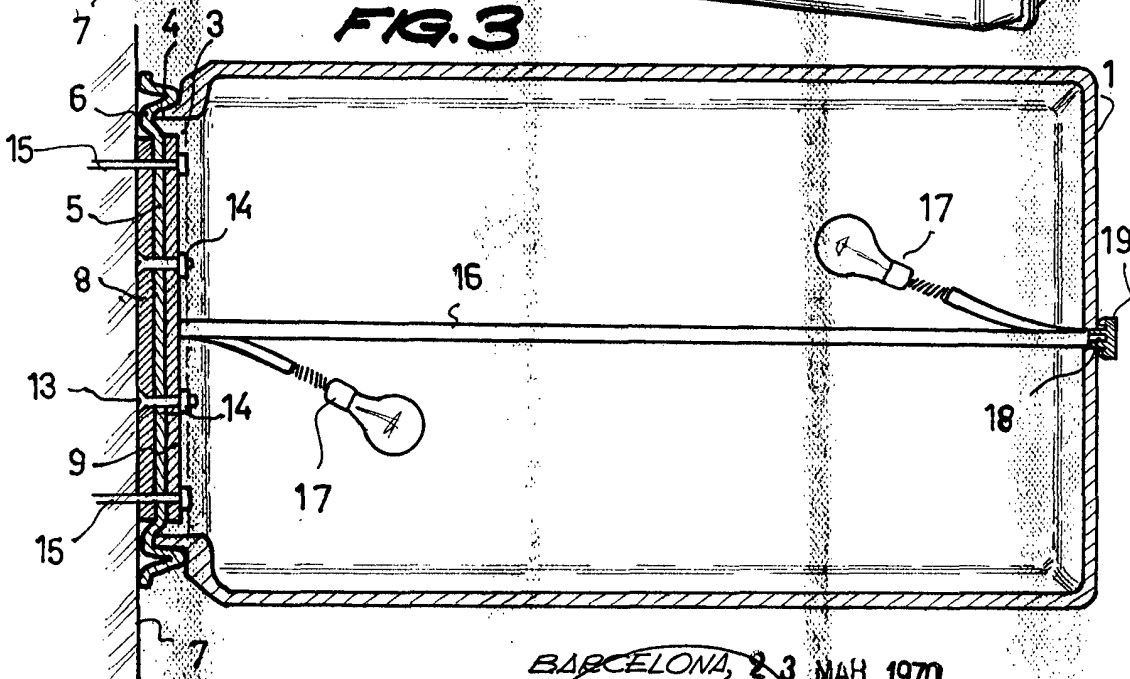


FIG. 3



BARCELONA, 23 MAR. 1970
INDUSTRIAL VIÑAS, S. A.
P.A.

18772 / 1