



cio de coste será muy reducido, cualidades todas ellas que hacen merecedora a su solicitante a la exclusiva de fabricación y venta de la misma, como consecuencia del actual registro de Modelo de Utilidad.

5 La casa de muñecas plegable a que nos venimos refiriendo presenta como característico el hecho de que esta constituida por una lámina de cartón a la cual se le han efectuado unos cortes perpendiculares a sus lados de forma que se obtiene una plancha rectangular con ocho pestañas perpendiculares y paralelas entre ellas dos a dos, que forman cuatro compartimentos en la citada plancha, que constituyen las habitaciones convenientemente decoradas al respecto, en donde el niño podrá colocar sus muñequitos y los muebles correspondientes a la habitación diseñada, habiendo dotado a cada uno de los compartimentos de una línea de doblez en el sentido de su diagonal con objeto de que pueda efectuarse el plegado de los mismos.

15 Así mismo presenta como característico la nueva casa de muñecas plegable, unas piezas triangulares dotadas de unas pestañas en los lados perpendiculares a la base, que tienen por objeto permitir la colocación de estas piezas como techo de la plancha base a que anteriormente nos referíamos, simplemente introduciendo las citadas pestañas en las piezas perpendiculares que limitan las habitaciones, así mismo para permitir su plegado, estas piezas triangulares presentan una línea de doblez desde el vértice a la base.

20 Otra importante particularidad de la casa de muñecas plegable a que nos estamos refiriendo, viene constituida por el hecho de que todas las piezas divisorias de los compartimentos presentan unas perforaciones circulares en las cuales se dispone un alambre de gusanillo cerrado por sus extremos, de tal modo que el niño o niña cuando han terminado de jugar pueden ple-





gar las piezas que constituyen el techo por su línea de do-
blez, y de igual forma a la placa base que queda introduci-
da entre las piezas perpendiculares, que forman los compar-
timentos , y así plegar la casa, tal como si fuera una libre-
ta o libro ocupando en esta posición un volumen muy reducido.

Finalmente la casa de muñecas plegable, presenta
una pieza de plástico con su zona posterior curvada y cuyos
lados convergen en sus extremos en los cuales presentan ade-
más un pequeño regruesamiento, ello permite sujetar a modo
de clip, los lados extremos de la casa de muñecas cuando ésta
se encuentra totalmente desplegada, evitando de esta manera
tan sencilla que la casa por sí sola pueda plegarse.

Con el fin de facilitar la comprensión de las caracte-
rísticas indicadas anteriormente, acompañamos una lámina de
dibujos que representa un ejemplo de realización de una de es-
tas casas de muñecas plegable, conviniendo hacer destacar, que
no debe de considerarse la forma, o la decoración efectuada en
las dependencias, estilo de casa etc. y cualesquiera otras cir-
cunstancias accesorias, todo lo cual podrá variarse siempre y
cuando no altere las notas reivindicatorias expuestas al final
de la presente memoria.

Los citados dibujos representan en sus figuras como
a continuación se relaciona.

Figura 1.- Vista en planta de la placa base en la
que se aprecia la existencia de las piezas laterales que com-
partimentan las habitaciones, y las líneas de doblez que la
base o suelo presenta.

Figura 2.- Vista de las piezas que constituyen los
tejadillos, dotadas de una línea de doblez central y de dos
pestañas una en cada lateral, que son las que sirven para en-



garzar los tejadillos en los compartimentos.

Figura 3.- Vista en perspectiva de la casa de muñecas plegable, completamente desplegada para su uso.

Figura 4.- Vista de la casa completamente plegada, tal como un libro, para su traslado, en la que se advierte la existencia de los orificios en las piezas divisorias de los compartimentos y el gusanillo de acero que las une a todas.

Figura 5.- Vista en sección de la pieza de plástico que sujeta las zonas extremas de la casa cuando se encuentra esta totalmente desplegada.

Las distintas partes y elementos componentes de las figuras arriba indicadas las señalaremos para su mejor comprensión en los dibujos, con las siguientes acotaciones numéricas:

Con -1- señalamos la placa base dotada de las piezas perpendiculares -2- que la compartimentan, y de unas líneas de doblez -3- que permiten su plegado.

Las piezas techo se designan con el número -4- siendo -5- su zona de doblez y -6- las pestañas laterales que mediante pegado, grapas o similares permiten unirla a las piezas divisorias -2-. Las piezas divisorias que forman los compartimentos, disponen también de unos orificios circulares -7- en los cuales se sitúa el gusanillo de alambre acerado -8- que permite que la casa se cierre como un libro.

Finalmente con el número -9- se designa a la pieza de sujeción, cuyas alas divergentes -10- -11- son las que retienen los lados extremos de la casa cuando esta se encuentra desplegada impidiendo que la misma se cierre.

Una vez descritas suficientemente las características de la casa de muñecas plegable que nos ocupa, solo nos queda indicar la posibilidad de que ésta sea fabricada en otros ma-



precedente memoria descriptiva y gráficamente representada en los adjuntos planos para su mejor comprensión.

Esta memoria consta de SEIS hojas escritas ó mecanografiadas por una sola cara a doble espacio.

VALENCIA, 16 Marzo de 1970

Por autorización de la interesada.

JOSE LUIS COMES
E.P.



Fig. 1

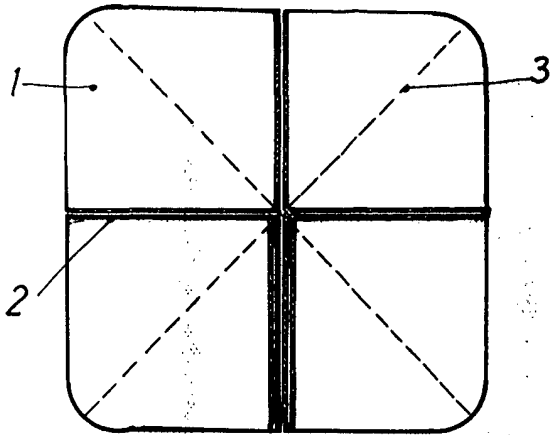


Fig. 2

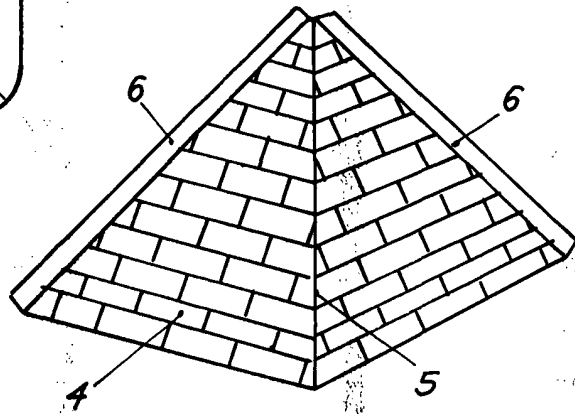


Fig. 3




Fig. 4

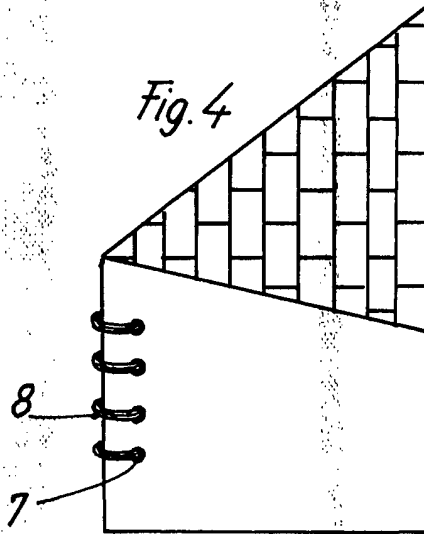


Fig. 5

