

7:02:73

158178

26 MAR 1953

to con sendas curvas que permiten ejercer una presión y obtener la separación automática de los dos brazos de la percha.

5 Para que la idea general anteriormente expuesta pueda ser más fácilmente comprendida en la descripción que sigue vamos a referirnos a la lámina de dibujo que se acompaña, la cual nos muestra un caso de realización práctica, naturalmente que tratándose de un ejemplo aclaratorio, el dibujo en cuestión, debiera interpretarse con amplio criterio y sin carácter limitativo alguno.

10 En dicho dibujo se representa en la fig. 1, una vista de la percha en alzada, en la fig. 2, una vista en planta en posición cerrada y en la fig. 3, en posición abierta.

15 Esta constituida la percha por dos piezas -1-, que presentan en su parte central un refuerzo -2- y forman en sus extremidades un estrechamiento -3-.

20 Las dos piezas -1-, están unidas a los extremos -4- y -5- del elemento tubular que constituye el gancho -7- propiamente dicho, atravesando dichos elementos tubulares -4- y -5- un anillo -6- y entrecruzándose para formar un ensanchamiento y una curvatura -8-, en la prolongación respectiva de los extremos -4- y -5-.

25 Para abrir la percha, basta ejercer una presión sobre las dos curvaturas -8-, obligando con ello a separar los dos brazos -1-, unidos respectivamente a las extremidades -4- y -5-, entrecruzadas por el interior del anillo -6-, quedando en la posición representada en la fig. 3.

30 Para cerrar la percha, se efectúa una presión sobre los refuerzos centrales -2-, de los brazos -1-, hasta colocarlos en la posición representada en la fig. 2, y sujetando naturalmente a la prenda intercalada previamente entre ambos brazos -1-, cuya prenda queda fuertemente retenida sin posibilidad alguna de desprenderse.

Descrita suficientemente la naturaleza y caracteris

158178

- 3 -

26 MAR



5 ticas de esta nueva percha perfeccionada, se ha de hacer constar la posibilidad de que sean variables sus materiales, formas y tamaños así como tambien podrán introducirse variaciones secundarias que no alteren la esencialidad de su objeto que se pone de manifiesto en la siguiente

NOTA REIVINDICATORIA

=====

10 Los puntos nuevos, no conocidos ni practicados en España, sobre los que se desea recaigan las reivindicaciones del presente Modelo de Utilidad, son:

15 1.- Percha perfeccionada, caracterizada esencialmente por el hecho de que los brazos de la misma, estan constituidos por dos piezas que forman un ensanchamiento central, presentando un refuerzo tambien central, en el cual va fijado el respectivo extremo cilindrico de la pieza que constituye el elemento colgador propiamente dicho, pasando dichos extremos por el interior de un anillo y entrecruzandose para formar un ensanchamiento y sendas curvaturas laterales para terminar en el gancho colgador.

20 2.- " PERCHA PERFECCIONADA " de conformidad en un todo en lo esencial y fines industriales a lo descrito en la precedente memoria descriptiva y graficamente representada en los adjuntos planos para su mejor comprension.

Esta memoria consta de TRES hojas escritas o mecanografiadas por una sola cara a doble espacio.

Madrid,

26 MAR. 1970

Por autorizacion del interesado.

JOSE LOPEZ CORTES
P. P.

159178 MAR 25 1870

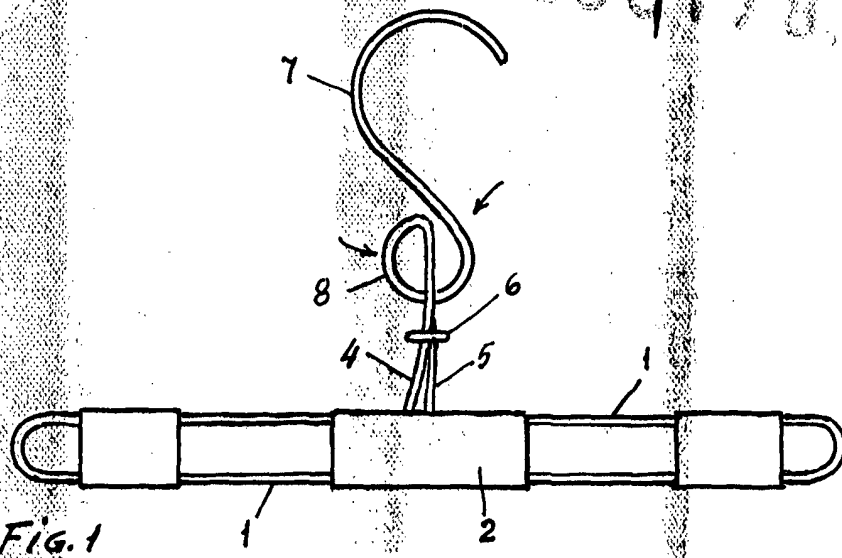


FIG. 1

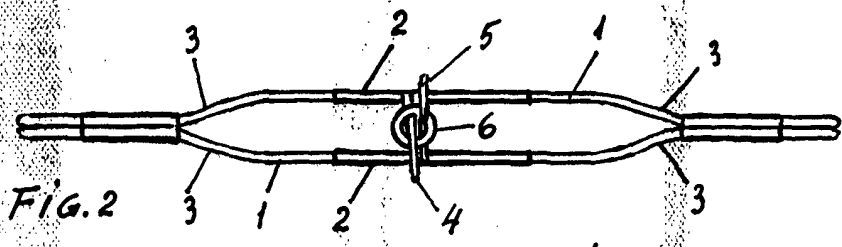


FIG. 2

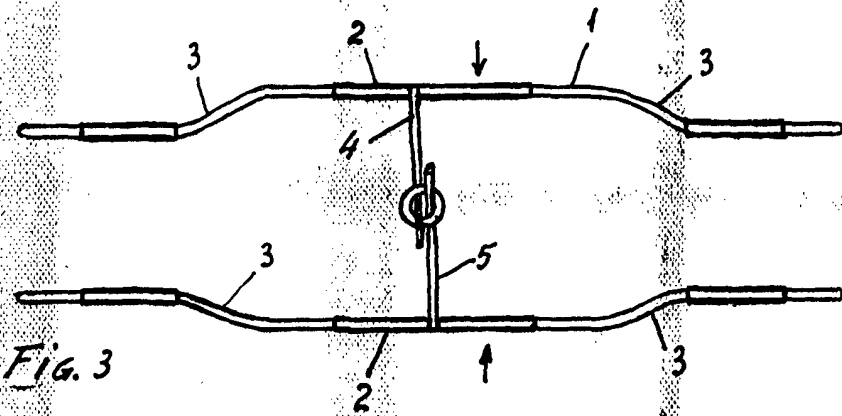


FIG. 3

Escala variable

MADRID 25 MAR 1870

JOSE LOPEZ LOR
P. P.