

MC/.

157176

# memoria descriptiva

SECCION TECNICA  
 CLASIFICACION I.P.C.  
 A-45 G-11  
 C B

CLASE DE REGISTRO

Un Modelo de Utilidad, por veinte años en España.

NOMBRE Y NACIONALIDAD DEL SOLICITANTE

Mariano Puerta Rebollo  
-nacionalidad español.-

RESIDENCIA Y DOMICILIO

MADRID  
Virgen de Belén, 13-15

OBJETO

"Cartera-estuche para cintas de magnetofón".

-----



1  
5  
10  
15  
20  
25  
30

El presente modelo de utilidad se refiere a una cartera-estuche para cintas de magnetofón, destinada a alojar varios estuches de forma paralelepípedo rectangular, que contienen tales cintas, presentandolos reunidos y recogidos en el menor espacio posible, en condiciones que son fácilmente accesibles y sustituibles por otros análogos, constituyendo, el objeto que se reivindica, un elemento que facilita el transportar varias cintas magnetofónicas y tenerlas disponibles cuando se desee, de un modo muy conveniente.

La disposición que se reivindica, está esencialmente constituida por una envuelta de material plano y rígido, que presenta transversalmente cuatro articulaciones o dobleces, que permiten plegarla formando un paralelepípedo rectangular, constituido por dos laterales mayores, otro menor intermedio entre los anteriores, y el opuesto, articulado en un borde al conjunto anterior, y en el otro prolongado en una solapa de cierre, en la cual van dispuestos los elementos que efectuan el mismo, con las piezas complementarias dispuestas en el correspondiente lateral mayor.

En la capa interior, de cada uno de esos laterales mayores, van dispuestos alojamientos iguales y alineados, según sus bordas mayores, con entrada y salida por estos últimos, para otras tantas cajas o estuches para cintas de magnetofón.

Esos alojamientos están formados por la parte correspondiente de la cara interior de la cartera y piezas



1 planas, flexibles, rectangulares y transparentes, unidas  
por sus bordes mas anchos a la repetida cartera, y reforma-  
das en las entradas y salidas de cada alojamiento por tiras  
adheridas, de material también flexible. Completamente la  
5 disposición un asidero extensible, dispuesto en el lateral  
menor que cierra el estuche.

Concretamente las características de la caja-es-  
tuche que se reivindica, con referencia a las adjuntas fi-  
guras que corresponden unicamente a una forma de ejecución,  
10 sin carácter alguno limitativo, que se presente a título  
de ejemplo de realización con el fin indicado, ya que la  
forma, dimensiones y materiales con que se fabrique el es-  
tuche, serán en cada caso las que se estimen pertinentes,  
para la aplicación concreta de que se trate, sin que tales  
15 variaciones, así como las que puedan hacerse en detalles  
de presentación, afecten a la esencialidad reivindicada,  
por lo que las carteras-estuche que se fabriquen de acuer-  
do con la idea general reseñada y cualesquiera de esas modi-  
ficaciones, no serán sino variantes, igualmente comprendi-  
das y protegidas por el presente registro.

La fig 1 ilustra la vista en perspectiva del  
interior de la cartera-estuche, abierta y con una de las  
cajas de cinta magnetofónicas parcialmente introducida en  
su alojamiento.

La fig. 2 presenta la vista de perfil de la ca-  
ja-estuche, por uno de sus extremos y parcialmente abierta.

1  
5  
10  
15  
20  
25  
30

La fig. 3, en representación análoga a la fig. 1, muestra la vista exterior de la cartera-estuche cerrada.

La fig. 4 detalla aisladamente la organización del asidero extensible.

Con referencia a dichas figuras y a los números que sobre ellas designan las partes y detalles de la cartera-estuche representada, que interesen a los fines de esta memoria, la descripción de la misma es como sigue:

La cubierta del envase está constituida por una pieza única (fig. 1 y 3), que comprende: los laterales mayores y opuestos 5, el menor 3, al que los anteriores van articulados, y el opuesto a él 10, que a su vez lleva articulada la solapa de cierre 7, provista de los botones de presión 6, destinados a cerrar la cartera-estuche.

En la parte inferior de los laterales mayores, van montadas como antes se han indicado, las piezas 1 de material transparente, que forman las fundas que alojan los estuches 4 de las cintas magnetofónicas. Esas fundas 1 tienen en los bordes que constituyen sus bocas, los refuerzos 2.

En la fig. 2, se indican las piezas complementarias 9 de los cierres de presión 6 (usualmente estas piezas son las cabezas y las 9 los pivotes); y el asidero extensible 8, que se detalla en la fig. 4.

N O T A

=====

El presente Modelo de utilidad, comprende las siguientes reivindicaciones:

- 1.- Cartera-estuche para cintas de magnetofón,



1 caracterizada porque está constituida por una envuelta rectan-  
gular de material rígido y plano, que presenta transversal-  
mente cuatro articulaciones que permiten plegarla, formando  
un paralelepipedo rectángulo, alargado y estrecho; cuya pie-  
5 za rectangular, en uno de sus bordes se prolonga en una so-  
lapa trapezoidal, provista en su cara interior de elementos  
hembra de cierre, que se corresponden con los elementos  
macho montados en la proximidad del borde opuesto de dicha  
pieza y en su parte exterior.

10 2.- Cartera-estuche, según la reivindicación an-  
terior, caracterizada porque en el interior de cada una de  
las partes mayores y rectangulares, de la pieza base de la  
cartera, van dispuestos alojamientos iguales y alineados se-  
gún los bordes mayores de la repetida cartera, para otras  
15 tantas cajas de cinta para magnetofón.

3.- Cartera-estuche, según las reivindicaciones  
anteriores, caracterizada porque cada uno de esos alojamen-  
tos está formado, con la parte correspondiente de la cara  
20 interior de la cartera, por una pieza plana y flexible de  
material transparente, rectangular, unida por sus bordes  
más anchos a la repetida cartera.

4.- Cartera-estuche, según las reivindicaciones  
anteriores, caracterizada porque las piezas transparentes,  
25 que así constituyen cada uno de los alojamientos para las  
cintas magnetofónicas, llevan reforzados sus bordes, que  
corresponden a las bocas de entrada de dichos alojamientos,  
por tiras adheridas de material también flexible.

30



1970

- 5 -

1

5.- "Cartera-estuche para cintas de magnetofón".

Según la describe y reivindica en la presente memoria descriptiva, la cual consta de cinco hojas foliadas y escritas a máquina por una sola de sus caras.

5

Madrid, a 26 de marzo de 1970

CARLOS ROEB

*[Handwritten signature]*

10

15

20

25

30

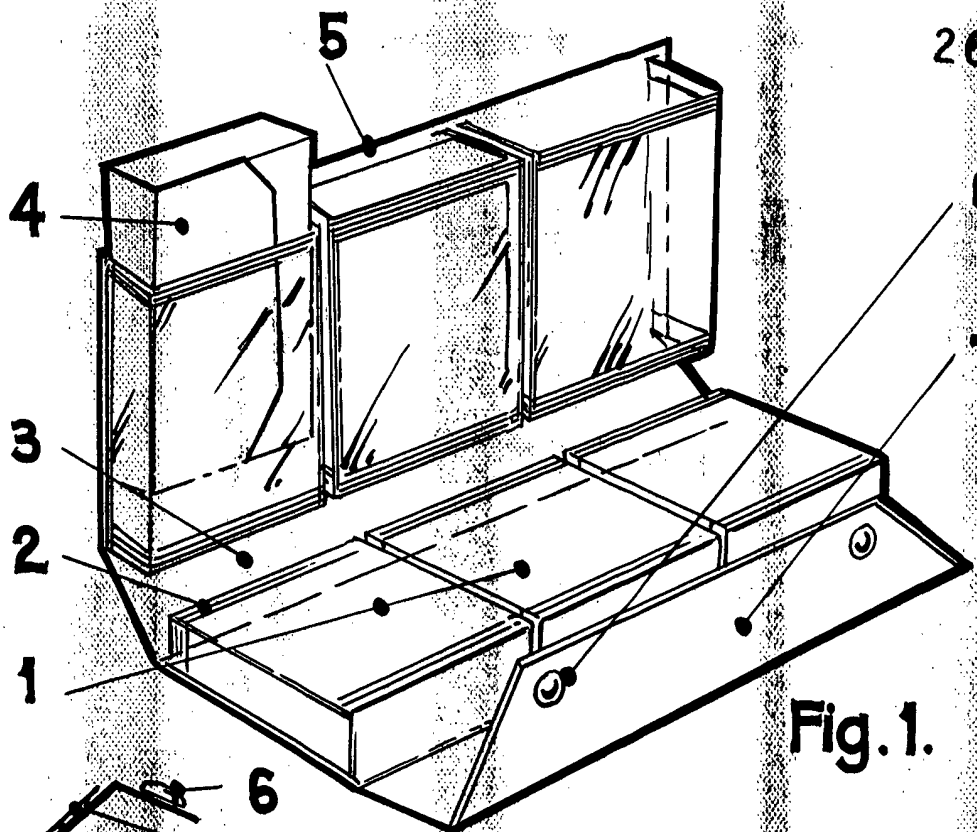


Fig. 1.




Fig. 2.

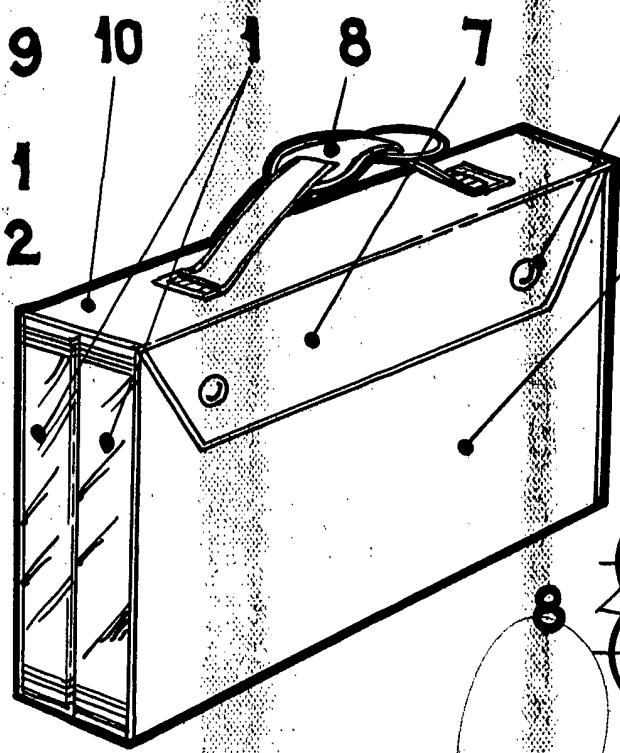


Fig. 3.



Fig. 4.