


156197

156791

12 MAR 1941

12 MAR 1941



SECCION TECNICA  
B 42  
F

- 1 -

MEMORIA DESCRIPTIVA

que se acompaña

a la solicitud de

registro de un Modelo de Utilidad por -  
veinte años en España, a favor de PUBLI  
CIDAD Y MERCADOS, S.A. "PUNERSA", resi-  
dente en Madrid, General Oraa, 9, de na-  
cionalidad española,

por.

" MARCADOR DE HOJAS DE LECTURA "



La invención a que se refiere la presente memoria, constituye una novedad industrial con características y ventajas que la hacen merecedora del -- privilegio de Explotación exclusiva que por ella se solicita, de acuerdo con las prescripciones del Es-

5

tatuto vigente sobre Propiedad Industrial de 26 de Julio de 1.929, texto refundido, publicado el 30 de Abril de 1.930.

El presente registro de Modelo de Utilidad

10

concierno como su enunciado indica a un marcador de - hojas de lectura, de acuerdo con la descripción detallada que del mismo se realiza, debiendo interpretarse siempre este concepto en su más amplio sentido y - nunca en limitativo.

Este resultado industrial, mejora notablemen-

15

te todo cuanto sobre el particular se conoce y utiliza actualmente, tanto por su sencillez constructiva, como de aplicación, resistencia, duración indeformabilidad, perfecto marcaje de hojas, estética y economía.

Para la debida comprensión de este objeto se

20

adjunta a la presente memoria descriptiva una hoja de planos en la que a titulo de ejemplo se representan to- das y cada una de las partes que lo forman y relación que guardan entre sí.

En la citada hoja de dibujos queda represen-

25

tado:

FIGURA PRIMERA.- Es una vista en planta del marcador de hojas, cuyo registro se preconiza.

FIGURA SEGUNDA.- Es una vista lateral del -

30

mismo, dispuesto racionalmente sobre una hoja de lec-



tura.

FIGURA TERCERA.- Es una vista de la aplicación del marcador sobre el libro.

35 En éstas figuras y con el mismo valor en todas ellas, se aprecian las siguientes referencias:

1.- Placa básica, constituida por una pieza de forma convencional de material y dimensiones apropiadas, no existiendo sobre el particular ninguna limitación.

40 2.- Sección concéntrica interior de la placa -1-, de características flexibles y que forma parte integrante de la base mencionada, definida de esta por un corte apropiado.

45 Esta sección interior queda superpuesta sobre la hoja correspondiente, según los detalles representados en las figuras 2ª y 3ª del plano anexo.

50 3.- Zona cortada, que establece la necesaria flexibilidad para la lámina interior -2-, para su separación parcial con respecto a la placa base -1-, que facilita su incorporación sobre la o las hojas correspondientes.

Una vez esperada la placa de la hoja correspondiente, la sección interior -2-, vuelve por flexibilidad a su posición original.

55 4.- Vertice de la pieza a la que se ha dotado de una configuración adecuada, representativa, aplicándose dicho concepto para las lecturas masculinas y / o femeninas pudiendo colocarse estas piezas de indicación en el mismo libro.

60 Este Vertice podrá quedar situado, en la par

12 MAR. 1978



te interior o exterior de la propia hoja, según el  
detalle de la figura 3ª de la adjunta ilustración.

65 En todo momento en una u otra variante,  
queda en forma saliente, una parte de la pieza, que  
indica con toda precisión la hoja en la que se inte-  
rrumpio la lectura.

70 5.- Es un espacio interior de la placa -1-  
previsto para la disposición de cualquier tipo de pro-  
paganda, temas diversos diapositivas u otros elemen-  
tos similares.

6.- Es la hoja correspondiente en la cual -  
ha sido situado el marcador objeto de este registro.

75 Hecha la descripción precedente es preciso  
añadir que los detalles de realización de la idea -  
expuesta pueden variar, sin que por ello cambie la --  
sencia de la invención que es la que se desprende de  
los párrafos que anteceden y se reivindica en la si-  
guiente

#### N O T A

80 En resumen; El Modelo de Utilidad que se so-  
licita recaerá sobre las reivindicaciones siguientes:

85 1ª.- MARCADOR DE HOJAS DE LECTURA, caracte-  
rizado esencialmente porque el mismo está constituido  
por una placa básica de forma convencional que lleva  
centralmente un corte parcial, que define la formación  
de una pestaña interior de características flexibles y  
que se aplica en superposición sobre la hoja quedando  
base por la parte opuesta, estando previsto un vertice  
saliente con respecto al grueso de las hojas, que indi-  
ca en todo momento, la pagina en la cual se interrumpio l

90

12 MAR. 1970



lectura, existiendo una zona interior, en la que se dispone cualquier tipo de publicidad o similar.

2ª.- MARCADOR DE HOJAS DE LECTURA.

95

Todo ello tal y como se describe en la presente memoria que consta de cinco páginas escritas a máquina y dibujos que se acompañan.

Madrid, 12 MAR. 1970

JOSE LAHIDALGA

FIG. 1

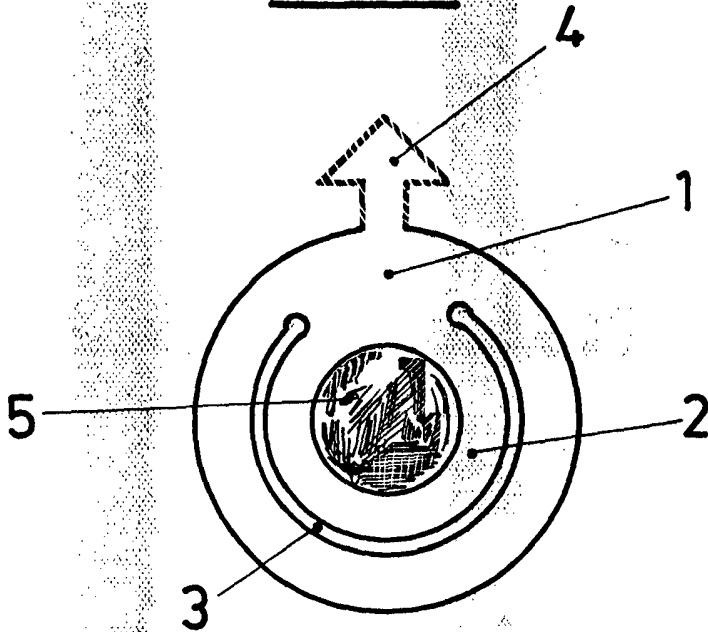


FIG. 2


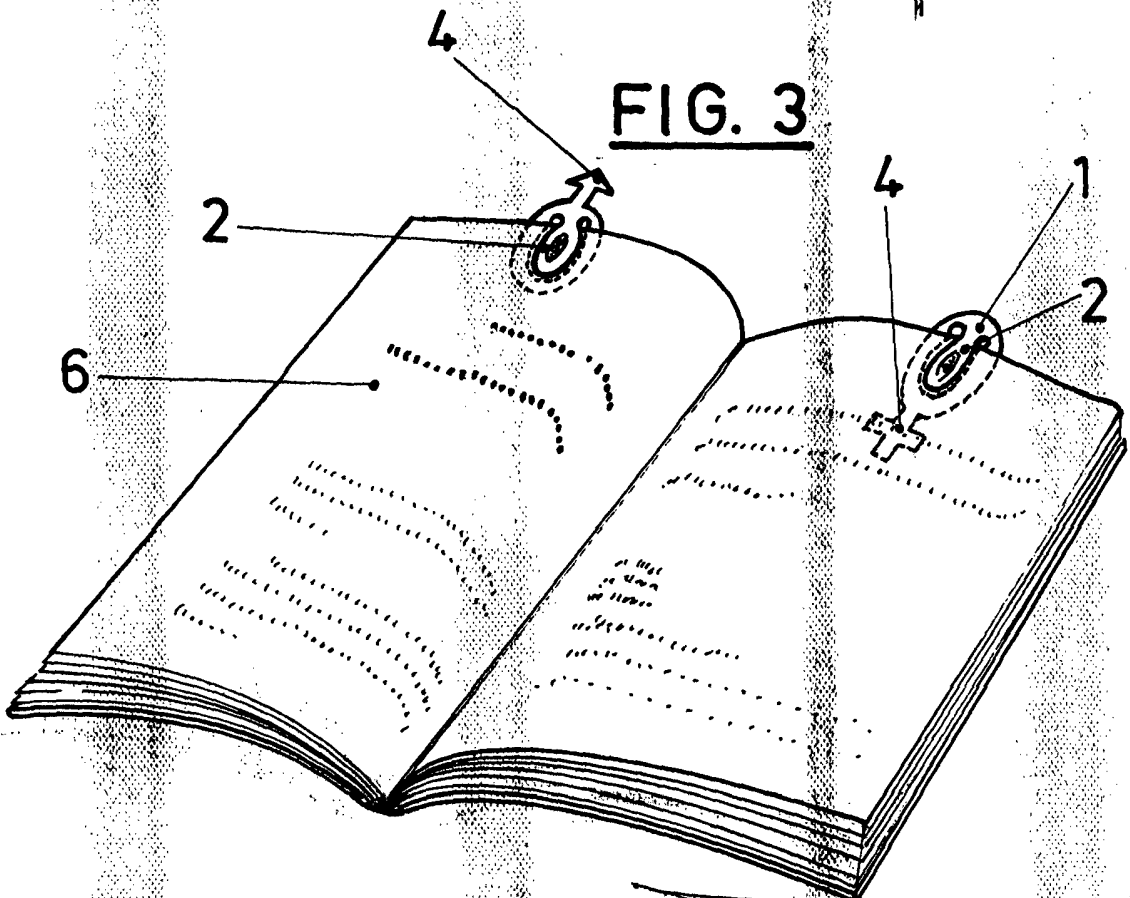


FIG. 3



Madrid, 12 de Marzo de 1970

JOSE LAMBALGA

ESCALA VARIABLE

12 MAR 1970