

247173

156774



SECCION TECNICA
CLASIFICACION I. P. C.
CLASE A 45
SUBCLASE D

Bassat, S.A., de nacionalidad española, establecida en Barcelona, calle Avila n^os. 48-50, solicita registrar un Modelo de Utilidad, por 20 años, para España y sus Provincias de Ultramar, que se refiere a: "ESTUCHE SUMINISTRADOR DE HOJAS DE AFEITAR".

El objeto de la presente solicitud de Modelo de Utilidad lo constituye un estuche suministrador de hojas de afeitar, que afecta la forma de una caja rectangular, en cuyo interior se halla un cajetín portador de una bandeja sobre la que se hallan depositadas, en paquete superpuesto, las hojas de afeitar nuevas que han de ser suministradas por dicho estuche.

La referida bandeja presenta un plano inclinado en sentido ascendente, dirigido hacia la boca de salida de las hojas y en el centro de dicha bandeja se ha previsto un nervio longitudinal de centrado, para retener las hojas en disposición superpuesta, valiéndose de la ranura longitudinal que éstas presentan normalmente, para su acoplamiento a la máquina de afeitar.

En la parte superior de la caja del estuche se han previsto dos regatas de guía, para el deslizamiento de un cursor que presenta en su parte inferior unas patillas, a modo de patines elásticos, que presionan sobre el plano superficial de la primera hoja depositada en la bandeja del cajetín interior, para hacerla deslizar y arrastrarla hacia la ranura de salida.

En la parte inferior del estuche la citada bandeja del cajetín deja delimitado un compartimiento para almacenar las hojas



2449 : 177

usadas, que se introducen en el mismo a través de una abertura practicada en el fondo de la caja del estuche, situada en el mismo lado de la ranura de salida de las hojas nuevas.

25 Este conjunto de particularidades que dejamos descritas, dan lugar a la constitución de un estuche suministrador de hojas de afeitar que presenta, sobre los hasta ahora conocidos, indudables ventajas, puesto que reúne, en sus detalles, características que hacen mucho más cómoda la utilización de éste nuevo suministrador de hojas de afeitar.

30 En los dibujos adjuntos, que constituyen parte integrante de la presente memoria descriptiva, se ha representado, a título de ejemplo ilustrativo, pero sin que tengan valor limitativo, una realización práctica del estuche para suministrar hojas de afeitar, que constituye la base del Modelo de Utilidad que se
35 solicita.

Dichos dibujos muestran:

Fig. 1.- Vista en planta del estuche.

Fig. 2.- Sección longitudinal del mismo.

Fig. 3.- Vista alzada posterior.

40 Fig. 4.- Sección transversal del estuche, según la línea de corte A-B de Fig. 2.

Haciendo referencia a los citados dibujos pasamos seguidamente a describir, con mayor detalle, las partes constitutivas del estuche dispensador o suministrador de hojas de afeitar, describiendo, al mismo tiempo, como actúa.
45

El estuche está constituido por una caja -1-, de forma paralelepípedica rectangular aplanada, que en su parte posterior -2-, correspondiente a uno de los lados menores de la caja, presenta una abertura para permitir la introducción de un cajetín -7-, que se aloja dentro del estuche.
50

La parte superior de la caja -1- del estuche presenta un plano refundido -3- y en el mismo se han practicado dos regatas



55 parafejas -4-, para permitir el deslizamiento de un cursor -5-
que empuja las hojas de afeitar, el cual presenta, en su cara su-
perior, un índice para señalar el sentido del desplazamiento del
cursor y que al mismo tiempo constituye una superficie estriada,
para facilitar el apoyo del dedo que impulsa dicho cursor para
que avance y arrastre las hojas de afeitar -H- hacia la boca de
60 salida -6-, prevista en la cara que corresponde a uno de los la-
dos menores de la caja, abarcando dicha rendija -6- toda la aris-
ta superior del citado lado del estuche.

65 El cajetín -7- que se aloja en la referida caja, presenta,
en su parte media, una bandeja longitudinal -8-, que divide el
interior del estuche en dos compartimientos, uno superior y otro
inferior. Dicha bandeja, que es la portadora de las hojas de afei-
tar -H- dispuestas en paquete superpuesto, está ligeramente in-
clinada en sentido ascendente, hacia la boca de salida -6- de las
hojas de afeitar y coincidiendo con el eje longitudinal de la mis-
ma presenta un nervio -9-, de perfil adecuado para que encaje con
70 la ranura longitudinal que normalmente presentan las hojas de afei-
tar para su fijación a la maquinilla.

75 El nervio longitudinal -9- es de inclinación decreciente,
hasta perderse por la parte posterior de la bandeja -8-, que, en
su parte delantera o frontal, presenta un saliente -10-, que esta-
blece el adecuado tope para limitar la introducción del cajetín,
el cual se apoya sobre otro saliente -11- previsto al efecto en la
cara interna de la caja -1-, en el lado menor correspondiente.

80 Debajo del referido saliente -11- se ha practicado, en el
fondo de la caja -1-, una abertura transversal -12-, que dá acceso
al interior del compartimiento -13- que ocupa la parte inferior
del estuche, el cual está destinado a almacenar las hojas de afei-
tar usadas, que se introducen en dicho compartimiento a través de
la abertura antes citada -12-.

85 El cursor -5- presenta, en su parte inferior, unas patillas
-14- -14'-, dispuestas en correspondencia con las regatas o guías



90 -7- practicadas al efecto en la parte superior -3- de la caja que constituye el estuche, las cuales, por ser fabricado el conjunto del estuche en un material plástico flexible, poseen la necesaria elasticidad para presionar sobre el plano superficial de la hoja que ocupa el primer lugar del paquete, a fin de hacerla deslizar y arrastrarla hacia la ranura -6- de salida.

95 Para completar la fijación de las hojas de afeitar sobre la bandeja -8-, se ha dispuesto, en línea con el nervio -9-, un tope -15- que encaja con la muesca que las hojas de afeitar presentan en sus lados no cortantes.

100 Por consiguiente que podrán fabricarse estuches suministradores de hojas de afeitar del tipo descrito, variando la clase de material empleado en su fabricación, e incluso sus dimensiones o formato, siempre que se mantengan sus principales características de funcionalidad, derivadas de la disposición del cursor con patines elásticos interiores, que presionan sobre el plano de las hojas para extraerlas, a impulso del citado cursor.

105 El Modelo de Utilidad, por: "ESTUCHE SUMINISTRADOR DE HOJAS DE AFEITAR", cuyo privilegio de explotación en España y sus Provincias de Ultramar se solicita por un periodo de 20 años, deberá recaer sobre las particularidades que se concretan en las siguientes,

R E I V I N D I C A C I O N E S

110 1ª.- "ESTUCHE SUMINISTRADOR DE HOJAS DE AFEITAR", caracterizado por el hecho de que está constituido por una caja, de forma paralelepípedica rectangular aplanada, que en su parte lateral menor presenta una abertura para la introducción de un cajetín portador de una bandeja, que subdivide el interior del estuche en dos compartimientos superpuestos, habiéndose previsto, en la parte superior de la caja y en un plano refundido, dos regatas paralelas para permitir el desplazamiento de un cursor, que empuja las hojas de afeitar contenidas en el compartimiento superior del estuche y dispuestas, en paquete superpuesto, sobre la citada ban-

115



120 deja, el cual presenta, en su cara superior, un índice para señalar el sentido de desplazamiento del cursor, que al propio tiempo constituye una superficie estríada para facilitar el apoyo del dedo que impulsa dicho cursor, para provocar el avance y arrastre de las hojas de afeitar hacia la boca de salida, prevista en el lado opuesto al de entrada del cajetín en la caja, abarcando dicha rendija toda la arista superior del lado correspondiente del estuche.

125 2ª.- "ESTUCHE SUMINISTRADOR DE HOJAS DE AFEITAR", según la 1ª reivindicación, caracterizado por el hecho de que la bandeja, que es portadora de las hojas de afeitar, está ligeramente inclinada en sentido ascendente hacia la boca de salida de dichas hojas y coincidiendo con el eje longitudinal de la misma presenta un nervio de perfil adecuado, para que encaje con la ranura longitudinal que normalmente presentan las hojas de afeitar para su fijación a la maquinilla, siendo dicho nervio de inclinación decreciente hasta perderse por la parte posterior de la bandeja, que en su parte delantera presenta un saliente que establece el adecuado tope para limitar la introducción del cajetín, el cual se apoya sobre otro saliente previsto en la cara interna de la caja y en el lado menor correspondiente.

135 3ª.- "ESTUCHE SUMINISTRADOR DE HOJAS DE AFEITAR", según las precedentes reivindicaciones, caracterizado por el hecho de que, en el fondo de la caja del estuche y en el lado correspondiente a la boca de salida de las hojas se ha practicado una abertura transversal que dá acceso al interior del compartimiento inferior, el cual está destinado a almacenar las hojas de afeitar usadas, que se introducen en dicho compartimiento a través de la referida abertura transversal.

140 4ª.- "ESTUCHE SUMINISTRADOR DE HOJAS DE AFEITAR", según la reivindicación 1ª, caracterizado por el hecho de que el cursor presenta, en su parte inferior, unas patillas dispuestas en correspondencia con las regatas o guías practicadas en la parte superior de la ca-

145

150



155 **Las partes del estuche**, las cuales, por ser fabricado el conjunto en un material plástico flexible, posee la necesaria elasticidad para presionar sobre el plano superficial de la hoja que ocupa el primer lugar del paquete contenido en el estuche, a fin de hacerla deslizar y arrastrar hacia la ranura de salida.

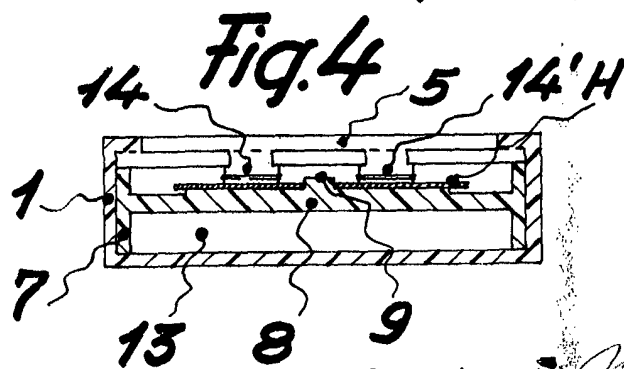
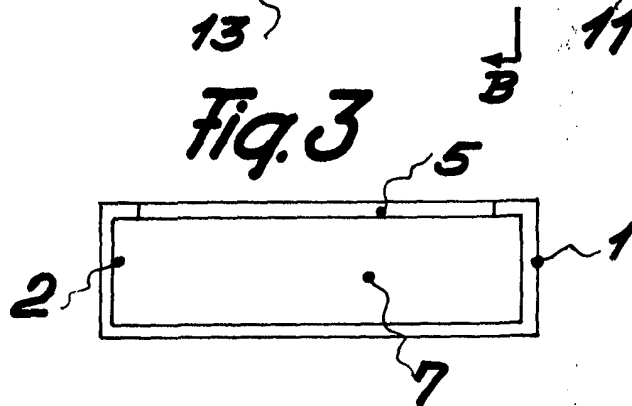
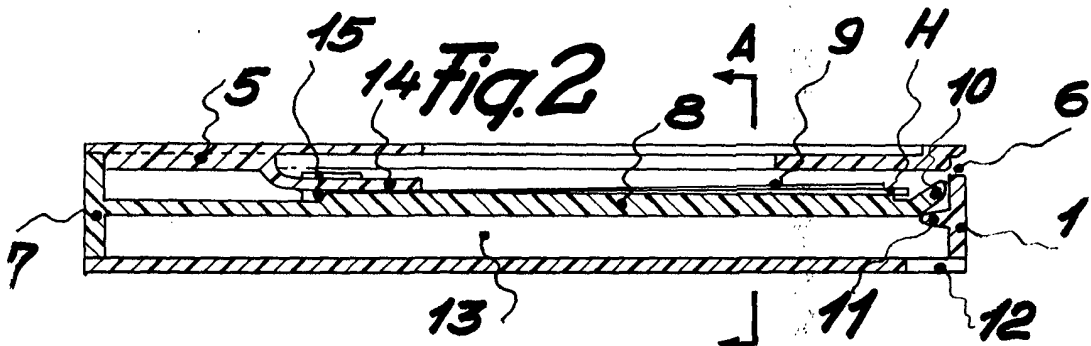
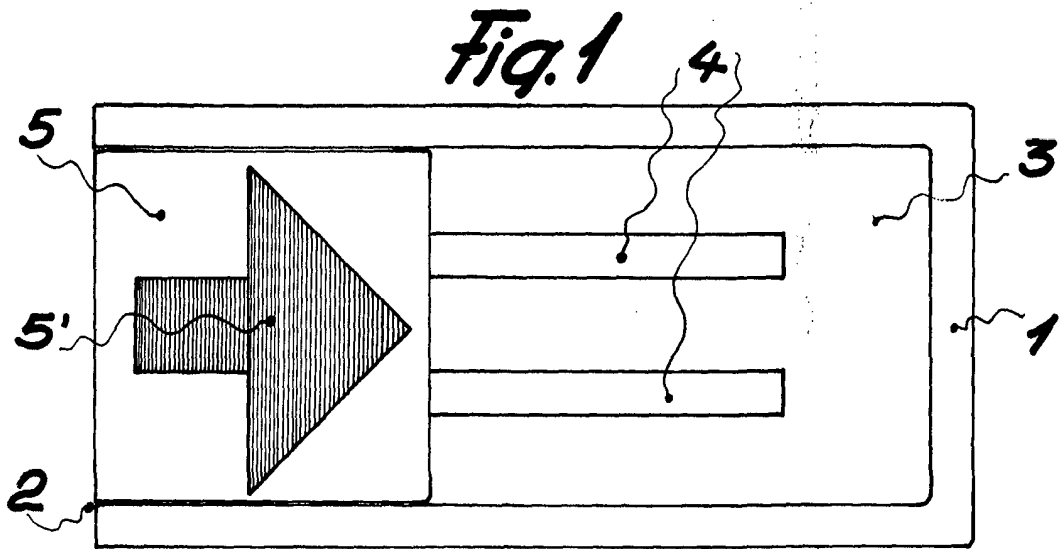
160 5ª.- "ESTUCHE SUMINISTRADOR DE HOJAS DE AFEITAR", según la reivindicación 1ª, caracterizado por el hecho de que para completar la fijación de las hojas de afeitar en su disposición superpuesta sobre la bandeja se ha previsto, en línea con el nervio que les sirve de guía, un tope que encaja con la muesca que las hojas de afeitar presentan normalmente en sus lados no cortantes.

6ª.- "ESTUCHE SUMINISTRADOR DE HOJAS DE AFEITAR".- Tal como se ha descrito y demostrado en los dibujos adjuntos.

Consta de seis hojas foliadas y mecanografiadas por una sola cara.

Barcelona a 3 MAR. 1970
P.A. de Bassat, S.A.

JUAN B. RENTER RUIZ
[Handwritten signature]



Barcelona 3 Marzo 1970

Juan B. Renter Ridauro

Escala variable