

155585



SECCION TECNICA
SUBSECCION
CATEGORIA A 47
B

MEMORIA DESCRIPTIVA

MODELO DE UTILIDAD

DURACION : 20 AÑOS

OBJETO : " SUJETADOR PARA ESTANTERIAS "

A favor de : D. FIDEL MARTINEZ REQUENA

Domicilio : Los Junterones, 6 - MURCIA

Nacionalidad : ESPAÑOLA

OoOoOoOoOoOoOoOo



5 El presente registro de modelo de utilidad, tal como su enunciado indica, se refiere a un sujetador para estanterías, de acuerdo con la descripción que del mismo se realice, que ha de entenderse en su más amplio sentido y no limitativamente.

10 El modelo cuyo registro se preconiza por medio del presente escrito viene a suponer una importante novedad dentro del campo específico de su aplicación industria Su objeto es proporcionar un sujetador para estanterías de los muebles librerías, con el fin de mantener los volúmenes debidamente verticales y sujetos.

15 El conjunto está formado por una caja hueca rectangular que, en su parte superior y centralmente, presenta un orificio donde emerge una pieza en forma de T, dotada de un movimiento vertical deslizante gracias a un elemento elástico (muelle metálico, goma, etc) que sujeta a la pieza por su parte inferior por dentro de la caja hueca.

20 El sujetador se coloca sobre la estantería apoyado sobre la base de la caja hueca en el estante con lo que la pieza movil en T se desliza verticalmente hasta ocupar todo el largo de la estantería, quedando la parte horizontal de la T presionada contra el estante superior, disponiendo así una sujección total de los volúmenes colocados. Por la presión ejercida sobre las tablas supe--

25



30 rior e inferior el conjunto permanece fijo, inmovilizando los libros, que de esta forma permanecen en posición-correcta vertical. El tamaño del aparato dependerá lógicamente de la distancia entre estantes de las librerías-en que se coloque.

35 Con el fin de hacer más comprensible la explicación desarrollada, en el plano adjunto se han representado diversas vistas del modelo propuesto, siendo la figura 1ª una vista en perspectiva; la figura 2ª una vista en sección vertical; la figura 3ª otra sección vertical con la pieza móvil distendida; la figura 4ª, vistas de frente y de perfil de la pieza móvil y las figuras 5ª y 6ª vistas de frente y de perfil, respectivamente, del modelo colocado en una estantería, habiéndose señalado los
40 elementos característicos del conjunto con arreglo a la siguiente enumeración:

- 1) Caja hueca
- 2) Pieza móvil en T
- 3) Elemento elástico para el deslizamiento de la pieza móvil
- 45 4) Orificio del extremo inferior de la pieza móvil
- 5) Anilla inferior de la pieza móvil.

50 Descrita suficientemente la naturaleza del presente modelo de utilidad, se hace constar expresamente -- que cualquier modificación de detalle que pudiera introdu



cirse, se considerará incluida dentro del mismo, en -
tanto que no altere o modifique sustancialmente sus -
características fundamentales.

55 Por último, se declaran de novedad y propia -
invención las siguientes

R E I V I N D I C A C I O N E S

60 1ª).- SUJETADOR PARA ESTANTERIAS, caracteriza-
do esencialmente por estar compuesto de una caja hueca -
rectangular que en su parte superior y centralmente pre-
senta un orificio por donde emerge el tramo vertical de-
una pieza en forma de T, que, inferiormente, dentro de -
la caja hueca, va sujeta a las paredes interiores por un
elemento elástico, de donde esta pieza en T resulta dota-
65 da de un movimiento vertical deslizante, colocándose el -
aparato sobre la tabla inferior de la estantería con lo -
que la pieza en T se desliza verticalmente hasta quedar -
sujeta por presión entre las tablas superior e inferior -
con lo que el conjunto permanece fijo, inmovilizando los-
70 libros colocados en la estantería que de esta manera que-
dan en correcta posición vertical.

2ª).- SUJETADOR PARA ESTANTERIAS.

4 FEB



75
77

Todo ello, tal y como queda expuesto en la presente memoria descriptiva, que consta de cinco hojas, foliadas y mecanografiadas por una sola de sus caras y a dos espacios y hoja de planos adjunta.

Madrid 4 de Febrero 1.970

LUIS M. DE ZUNZUNEGUI
POR PODER

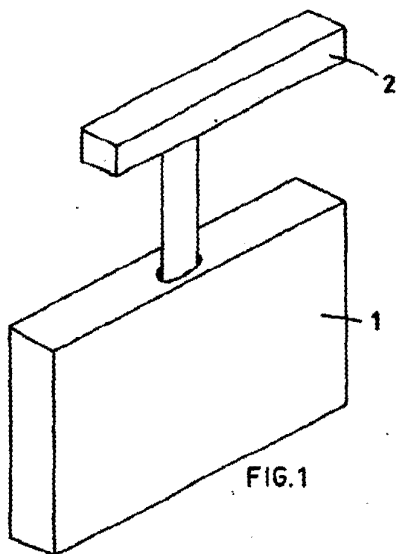


FIG. 1

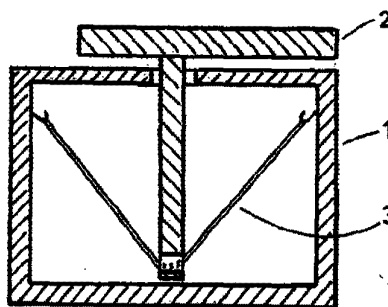


FIG. 2

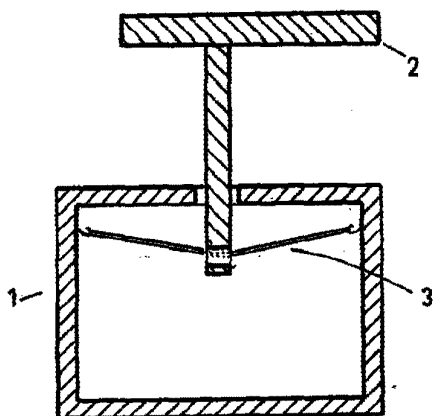


FIG. 3

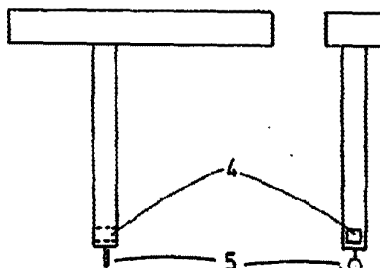


FIG. 4

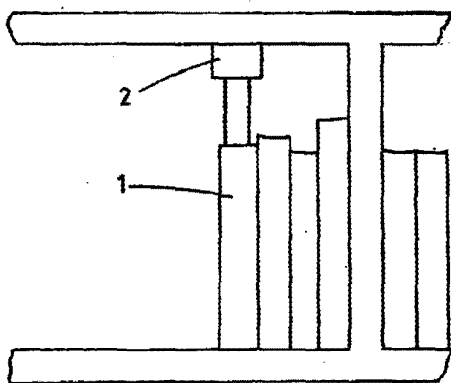


FIG. 5

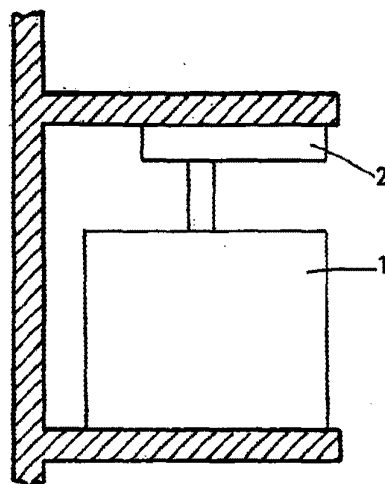


FIG. 6

escala variable.

madrid, enero 1970.
LUIS M. DE ZUNZUNEGUI
POR PODER