



155380

SECCION TECNICA
CLASIFICACION I. P. G.
CLASE <u>A</u> <u>47</u>
SUBCLASE <u>B</u>

M O D E L O  
D E  
U T I L I D A D

a favor de Don Juan PUIGDOLLERS OLM, de nacionalidad española, residente en Barcelona, calle Maestro Falla, 15, por "MUEBLE COMPUESTO".

MEMORIA DESCRIPTIVA

La presente invención se refiere a un mueble compuesto con el cual se ha logrado solucionar en forma plenamente satisfactoria el problema que representa la colocación de sillas en habitaciones de dimensiones relativamente reducidas.

5.

El mueble en cuestión se caracteriza esencialmente por el hecho de consistir en un armario provisto de cavidades en las que son alojables sillas cuyo respaldo constituye parte complementaria

10.

del armario.



Según otra característica, el mueble comprende cavidades para los respaldos de las sillas.

Los dibujos adjuntos muestran, esquemáticamente y tan sólo a título de ejemplo no limitativo del alcance de la presente invención, un caso práctico de realización de un mueble compuesto de las características indicadas.

5. En dichos dibujos, la figura 1 es una vista en alzado frontal del mueble con dos sillas acopladas al mismo, la figura 2 corresponde a una vista en sección longitudinal parcial convencional relacionada con la figura 1; la figura 3 es una vista parcial en alzado frontal del mueble, en el que han sido retiradas las sillas; y la figura 4 ilustra una silla por separado, en alzado frontal.

10. El mueble compuesto objeto de este modelo de utilidad consiste, de acuerdo con los dibujos, en un armario -1- que comprende, en general, un cuerpo superior provisto de puertas -2- y un cuerpo inferior con cajones -3- y una amplia cavidad -4-.

15. La expresada cavidad -4- es apta para el alojamiento de dos sillas -5- cuyo respaldo -6- encaja en un hueco -7- formado entre la cara frontal de los cajones -3- y los bordes delanteros del armario de esta zona, de manera que dicho respaldo -6- queda enrasado con los citados bordes y con la cara frontal de las puertas -2-. El respaldo de las sillas en su parte posterior presenta un acabado que simula la



parte delantera del mueble en el aludido cuerpo inferior del mismo.

5. Con el fin de facilitar la extracción de las sillas alojadas en las referidas cavidades de encaje, el respaldo -6- está dotado de un tirador -8- que hace juego con los tiradores de las puertas -2-.

10. Queda previsto que el mueble comprende, además de las cavidades para la ocultación de sillas, cavidades similares o de formas previstas para alojar otros elementos de mobiliario, por ejemplo una mesa o una cama plegables.

15. La posibilidad de alojar sillas en el mueble resulta sumamente ventajosa, especialmente cuando el conjunto compone un comedor con mesa plegable cuando no se utiliza. En los comedores conocidos de esta clase las sillas continúan ocupando sitio, de forma que la ventaja proporcionada por la mesa plegable queda poco aprovechada; en cambio, un comedor desarrollado de acuerdo con la invención, permite dejar completamente despejada la habitación, después de su uso, para convertirla en cuarto de estar, por ejemplo.

20. Por lo demás, debe hacerse constar que serán independientes del objeto de la invención los materiales, formas y dimensiones del mueble compuesto de referencia, así como sus características y detalles accesorios y, en general, todo cuanto no altere su esencialidad.

25.



N O T A

Se reivindica como objeto del presente modelo de utilidad:

5. 1. Mueble compuesto, caracterizado esencialmente por el hecho de consistir en un armario provisto de cavidades para el alojamiento de sillas u otros elementos de mobiliario, el respaldo de los cuales constituye parte complementaria del frente del armario.

10. 2. Mueble compuesto, según la reivindicación 1, caracterizado por el hecho de que las cavidades alojan la parte de asiento de las sillas y se prolongan superiormente con pequeña profundidad, formando alojamientos para los respaldos de dichas sillas.

3. Mueble compuesto.

La presente memoria descriptiva consta de cuatro hojas foliadas escritas por una sola cara.

Barcelona, 16 de enero de 1970

Juan PUIGDOLLERS OLM

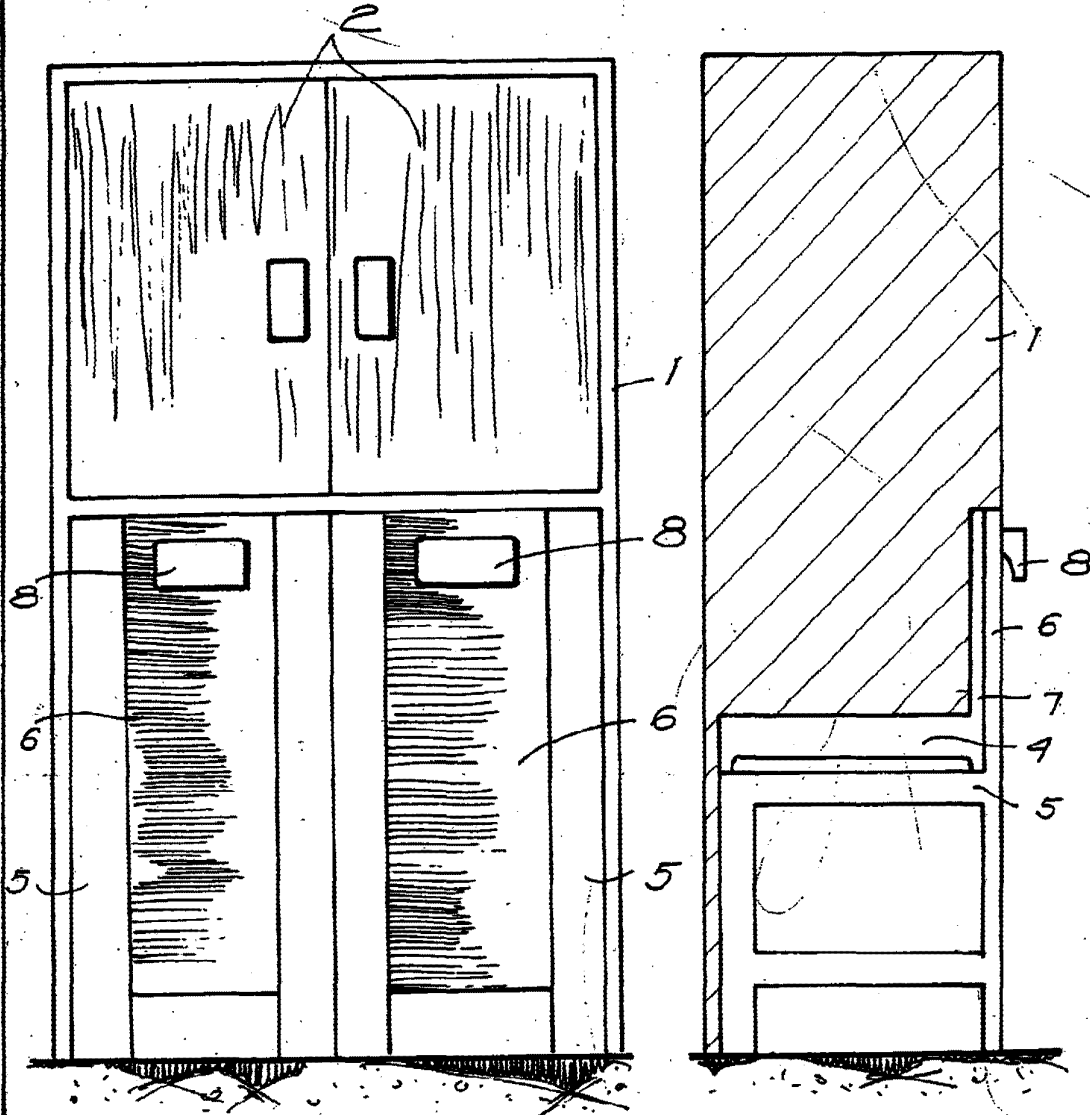
p. a.

18435/2



FIG. 1

FIG. 2



BARCELONA, 4 8 ENE. 1970  
JUAN PUIGDOLLERS OLM  
P.A.



FIG. 3

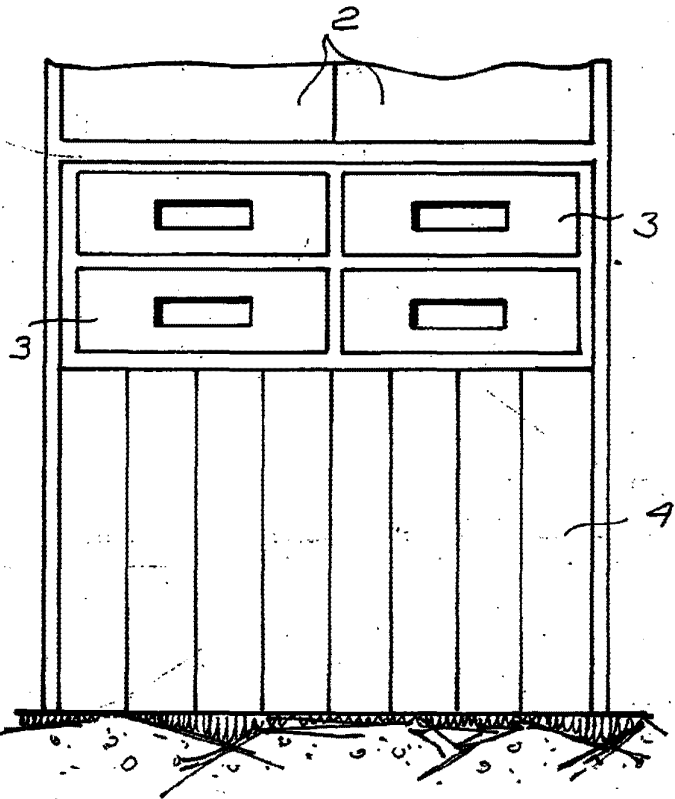
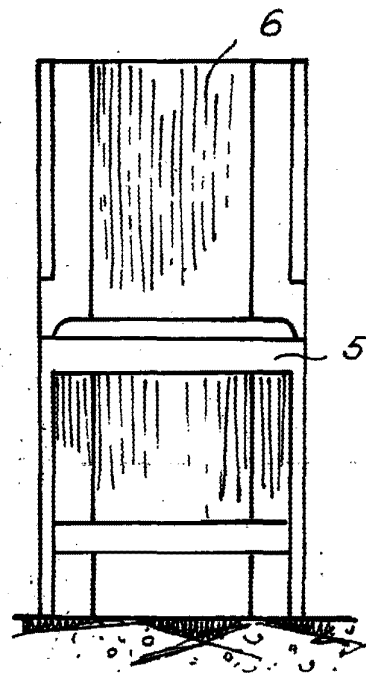


FIG. 9



18435/2

BARCELONA, 16 ENE. 1970

JUAN PUIGDOLLERS OLM

P.A.