

155243

3

155015



SECCION TECNICA
CLASIFICACION I.P.C.
CLASE B.65
SUBCLASE D

MEMORIA DESCRIPTIVA

Correspondiente a un MODELO DE UTILIDAD, por VEINTE años para todo el territorio español, a favor de PAMPLO, S.A., entidad española, domiciliada en CUART DE POBLET (Valencia), Carretera de Madrid a Valencia Km. 339, por: "CONJUNTO DE TRAVESAÑO PARA COLGAR PRENDAS DE VESTIR Y SUS SOPORTES, APLICABLES A CAJAS DE CARTON PARA EL TRANSPORTE DE LAS MISMAS".

Se refiere la presente Memoria Descriptiva que se une a solicitud de registro como Modelo de Utilidad a un "Conjunto de travesañõ para colgar prendas de vestir y sus soportes, aplicables a cajas de cartõn para el transporte de las mismas", cuyas características de novedad le confieren la cualidad de aportar a los fines que se persiguen, ventajas mas que suficientes, para aspirar en derecho al privilegio del registro que se solicita.

Como del enunciado se desprende, se trata de un juego de tres piezas, de las cuales, dos, son los soportes y la tercera



es el travesaño, que se combinan constituyendo un conjunto único, por vinculación recíproca de las piezas citadas.

Son acoplables a las cajas standar en que se guardan, almacenan y transportan las prendas de confección y lo hacen de una manera sencillísima, sin requerir incorporación de medios, convencionales o no, para su fijación, ya que de su propia forma se deriva que dispongan de todos los elementos necesarios para el montaje y para la aportación del servicio a que se destinan.

5. Unen a una gran liviandad de peso, que no lastra el envío, una robustez que mantiene y garantiza, la conservación correcta de las prendas.

10. Los soportes, en sí mismos, aportan medios de agarre de la caja para su manejo, con ventaja sobre los típicos y con la correspondiente economía.

15. Sustancialmente consiste en un travesaño de construcción tubular de sección rectangular, con las caras mayores en posición vertical en el momento de trabajo y que presentan determinados, unos pares de orificios a través de los cuales, se da paso a los medios de colgar de las perchas y palometas.

20. En los extremos de la cara superior, lleva practicados sendos orificios que constituyen los alojamientos a los medios de aplique y anclaje, que presentan los soportes, ventajosamente determinados, como ya veremos.

25. Estos soportes están formados por unas escuadras que apoyan en los bordes de la caja, mediante unos vaciados determinados en las hojas enfrentadas de la tapa y que, exteriormente, en la posición de la arista, la zona superior de la escuadra, se prolonga consustancialmente hacia fuera en extensión suficiente para poder aplicar los dedos y trasladar la caja a mano.

30. Estas mismas piezas, presentan, consustanciales unas len-



~~guetas con función múltiple.~~

De un lado, por determinar una "U" invertida con la cara vertical de la escuadra, que queda por fuera de la caja, actúa a modo de pinza, contra ella, y se fija.

5. Por otro lado presenta, esta lengüeta, un vaciado que aloja a cada extremo del travesaño.

Y, además, contra el borde superior de este vaciado presenta un saliente o tetón, que es el que penetra, en el orificio de los extremos del travesaño para fijarlo y evitar su desplazamiento espontáneo.

10.

Para montar el conjunto basta llevar el travesaño, separado de la caja contra sus soportes y hundir los tetones en sus alojamientos.

15.

En esta posición se llevan contra la caja abierta y se colocan los tramos que determinan las pinzas, como se ha descrito, a fondo contra el borde de la caja. Ello es suficiente.

20.

Se acompañan unos dibujos en los que se muestra una manera de llevar el invento a la práctica haciéndose constar de manera expresa que el mismo carece de carácter limitativo en sus detalles, toda vez que se citan, solamente, a título de ejemplo.

La figura A, muestra en perspectiva un conjunto montado.

La figura B, lo muestra con las tapas de la caja aplicadas y parcialmente fraccionadas.

25.

La figura C, muestra una caja con los vaciados de las hojas de la tapa, en los que se aplican los soportes.

La figura D, muestra en alzada frontal, lateral y seccionado, un soporte, así como una vista superior.

La figura E, muestra un travesaño en alzada lateral, parcialmente fraccionado, en planta y vistas frontales.

30.

La figura F, representa en alzada, parcialmente secciona-



da, el montaje del conjunto para aplicarlo a la caja.

La figura G, muestra enalzada lateral el conjunto en posición de trabajo.

5. La figura H, muestra la misma vista anterior, iniciándose el acoplamiento a la caja.

La figura I, muestra el conjunto enalzada lateral, aplicado a fondo y con las tapas de la caja abatidas en posición de cierre.

10. La figura J, muestra enalzada lateral, el uso de los salientes a modo de asas.

Como se ha anticipado, contra la caja -1- figuras A, B, C, H, I y J queda vinculado el travesaño -2- figuras A, B, E, F, G, H é I por medio de los soportes -3- figuras A, B, D, F, G, H, I y J, que penetran por los vaciados -4- figuras C y H.

15. Suslenguetas -5- figuras D y F, presentan el vaciado -6- para alojar los extremos del travesaño, que se sitúa y fija por medio de los tetones o apéndices -7- figuras D y G.

Los resaltes -8- figuras D y J actúan de asas.

20. Los orificios -9- figura E, dan paso a los ganchos de las perchas y los orificios -10- figuras E y F lo hacen a los apéndices de situación y anclaje.

25. Suficientemente descrito el invento, así como una manera de llevarlo a la práctica, se hace constar expresamente, que el mismo acepta modificaciones de detalle, siempre que estas, no afecten a su fundamento.

N O T A

En resumen: EL MODELO DE UTILIDAD, recaerá sobre las particularidades características de las siguientes:

R E I V I N D I C A C I O N E S

30. 1a.- Conjunto de travesaño para colgar prendas de vestir



5. y sus soportes, aplicables a cajas de cartón para el transporte de las mismas, caracterizado por estar constituidos por dos tipos de piezas que se vinculan recíprocamente a razón de dos soportes y un travesaño y contra los bordes superiores de la caja envase, a cuyo efecto esta lleva determinados dos vaciados en las tapas opuestas.

10. 2a.- Conjunto de travesaño para colgar prendas de vestir y sus soportes, aplicables a cajas de cartón para el transporte de las mismas, caracterizado porque el travesaño, según reivindicación anterior, consiste en un cuerpo tubular de sección rectangular, que en las caras mayores presenta determinados una pluralidad de pares de orificios para dar paso a los ganchos de las perchas y contra la cara superior, próximo a los extremos, presenta otros dos orificios de alojamiento a los apéndices de posición y fijación determinados en las piezas soporte.

15. 3a.- Conjunto de travesaño para colgar prendas de vestir y sus soportes, aplicables a cajas de cartón para el transporte de las mismas, caracterizado porque, según las reivindicaciones anteriores, consiste en una pieza en escuadra cuya cara superior horizontalmente posicionada, se prolonga determinando una pestaña y contra la cara interna, consustancialmente determinada, presenta una lengüeta aproximadamente paralela a la otra cara de la escuadra a distancia predeterminadamente establecida y presentando un vaciado para dar paso al extremo del travesaño y

20. contra el borde superior de este vaciado, presenta un apéndice según reivindicación anterior.

25. 4a.- "CONJUNTO DE TRAVESAÑO PARA COLGAR PRENDAS DE VESTIR Y SUS SOPORTES, APLICABLES A CAJAS DE CARTON PARA EL TRANSPORTE DE LAS MISMAS".

30. Todo tal y como queda descrito y reivindicado en la presen-




te Memoria que consta de seis hojas mecanografiadas por una sola de sus caras y se ilustra con los dibujos que a la misma se acompañan.

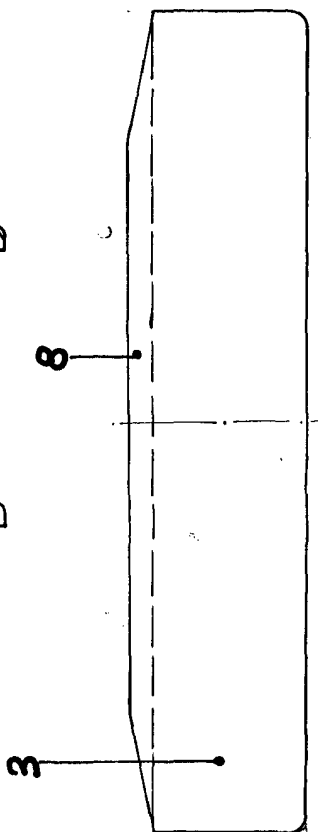
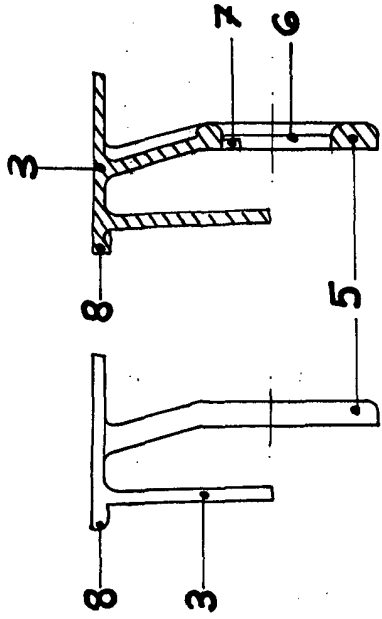
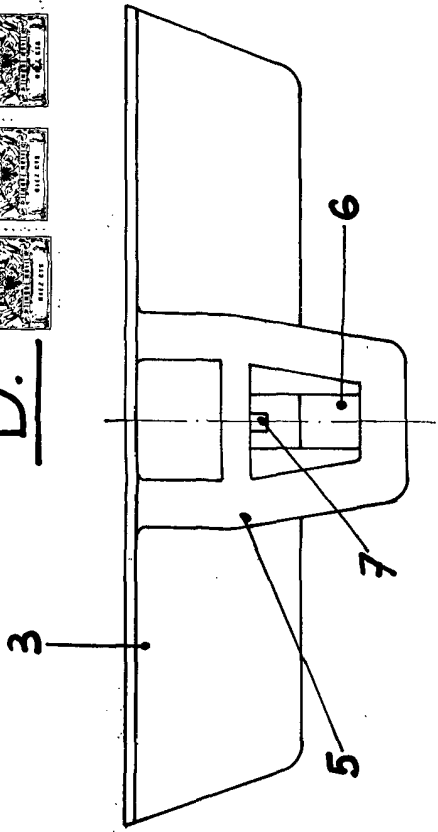
Madrid, a 22 de Enero de 1.970.

A. DIAZ UNGRIA
R.R.

Fcc. Bernardo Tereza Lond

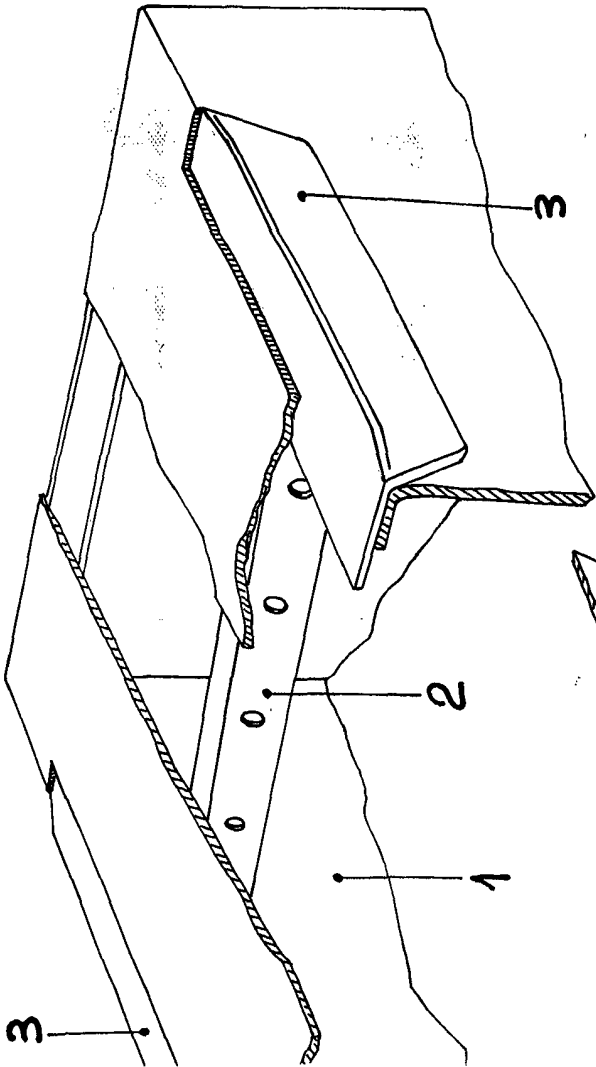


D.

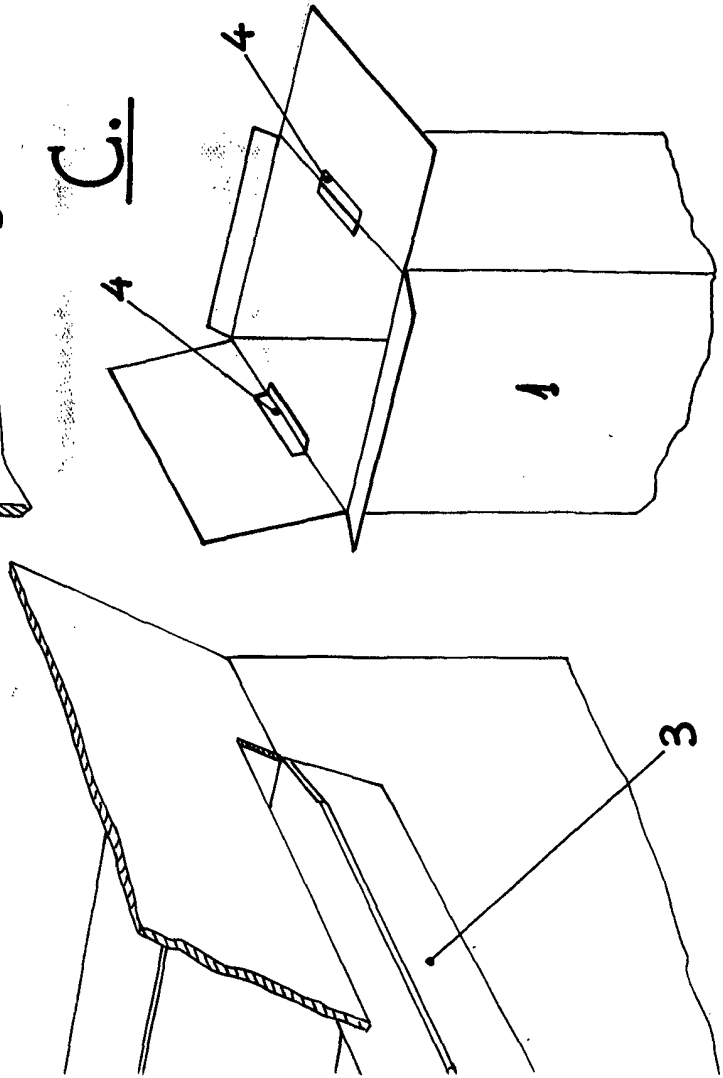


REPÚBLICA DE CUBA
10 CENTAVOS
10 CENTAVOS
10 CENTAVOS
10 CENTAVOS
La Berra

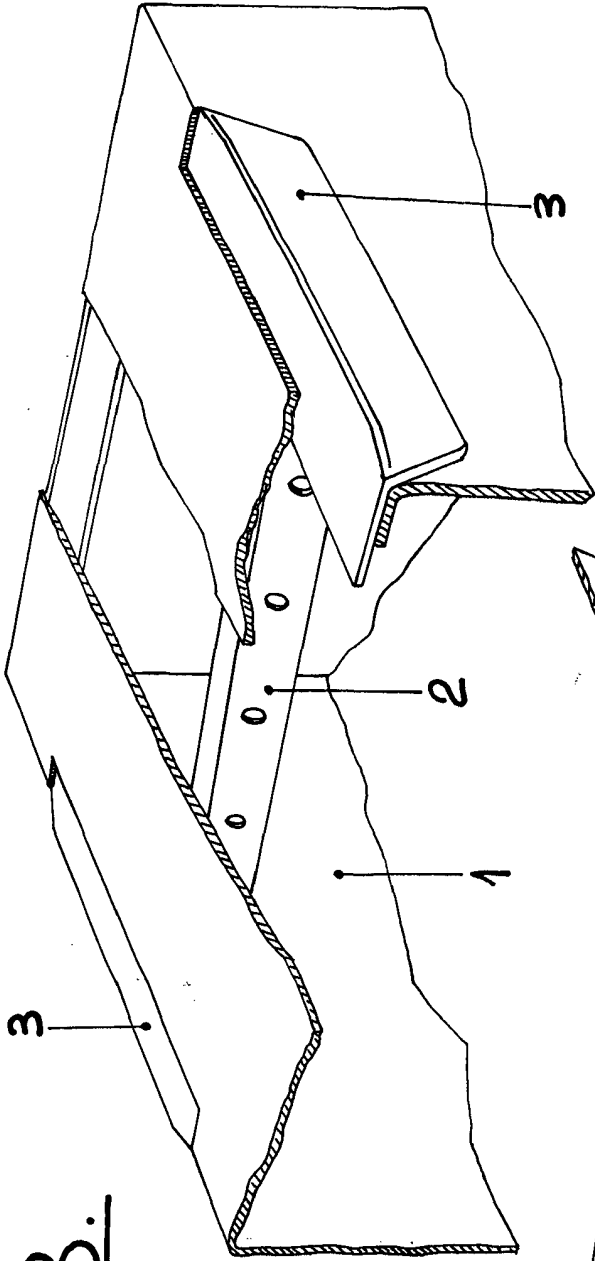
ESCALA VARIABLE.



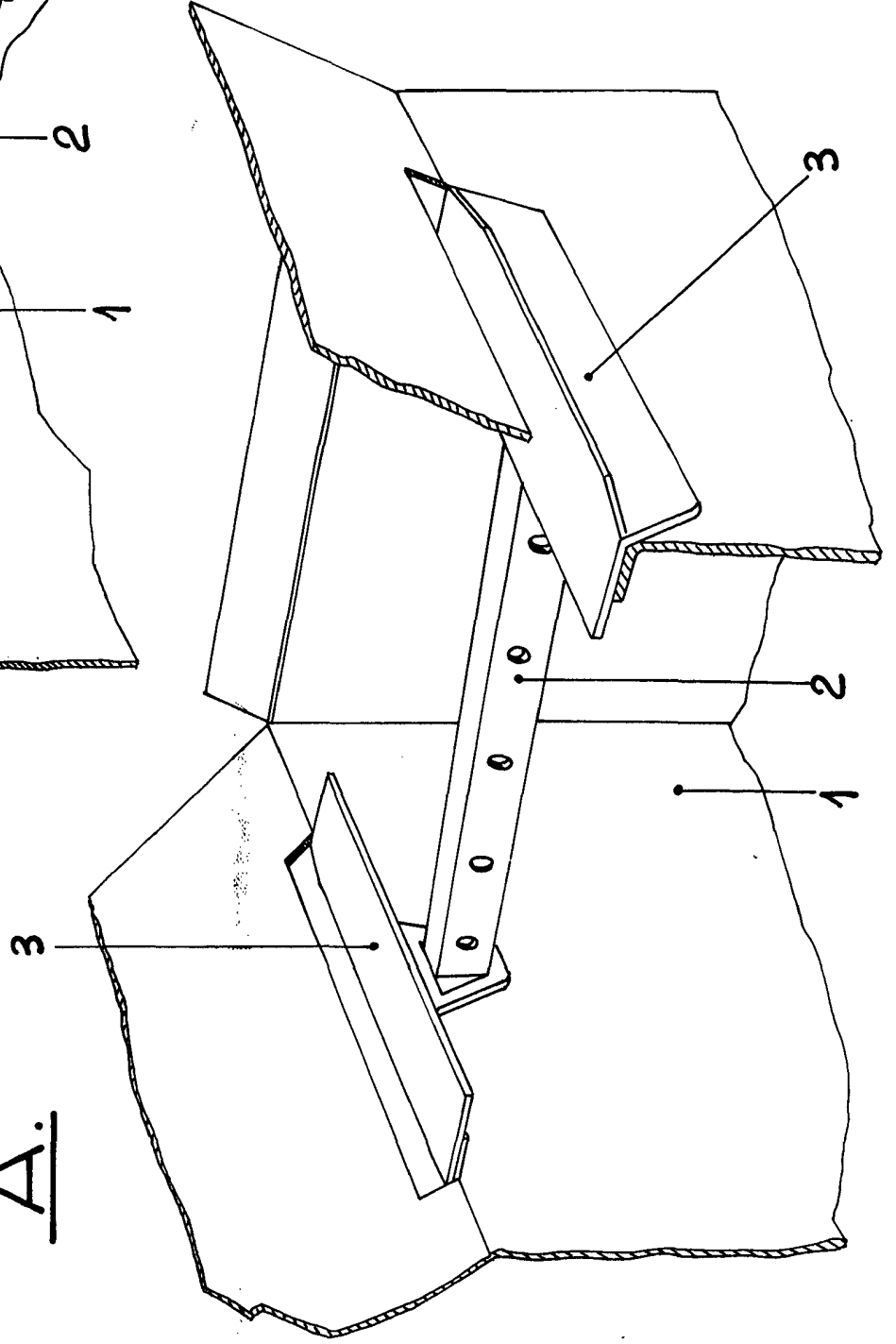
C.



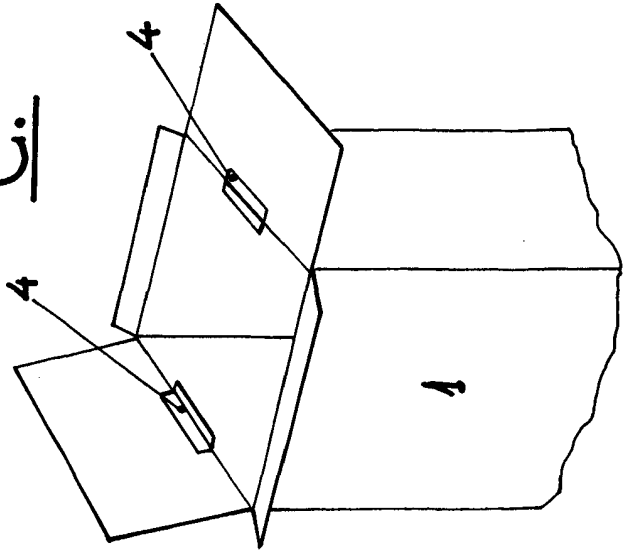
B.

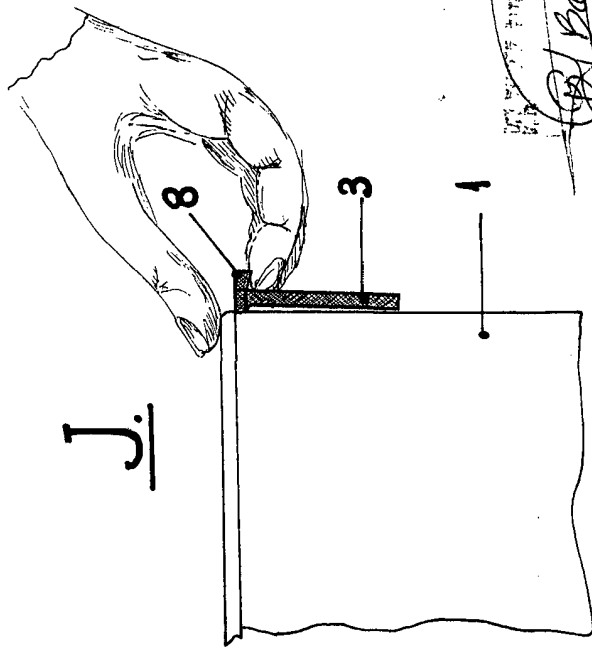
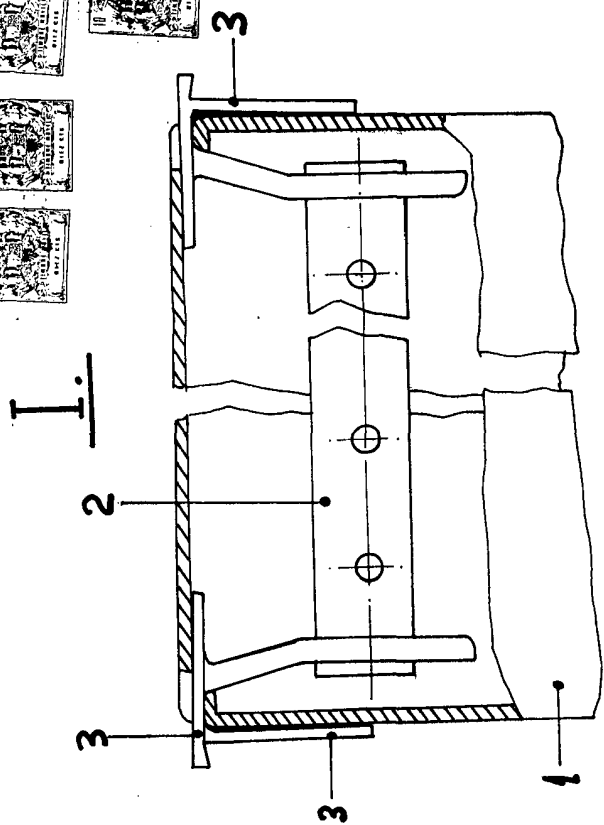
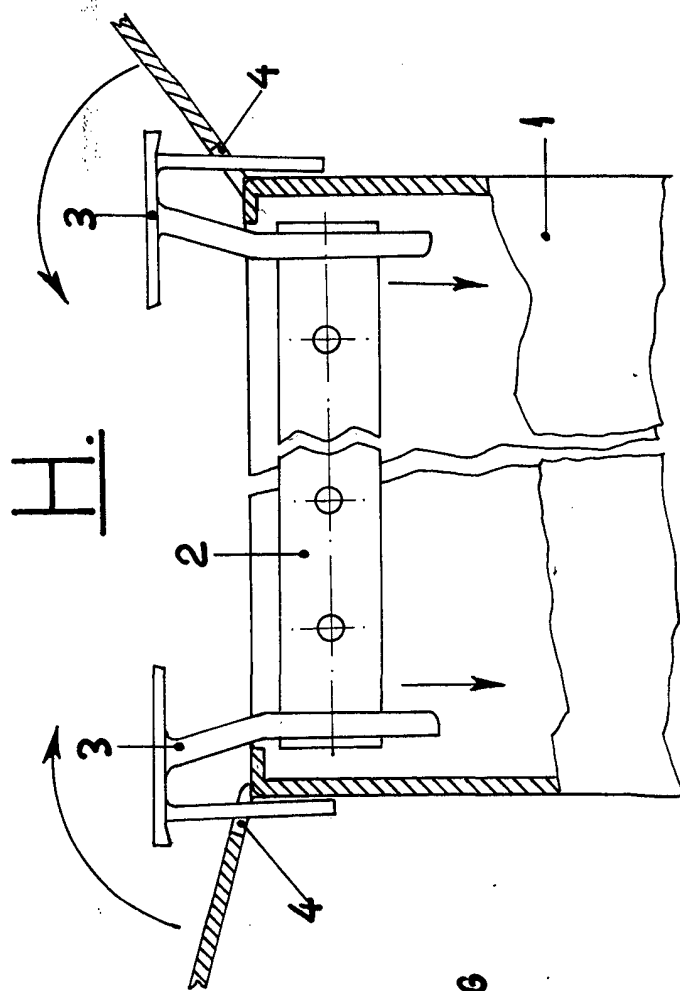
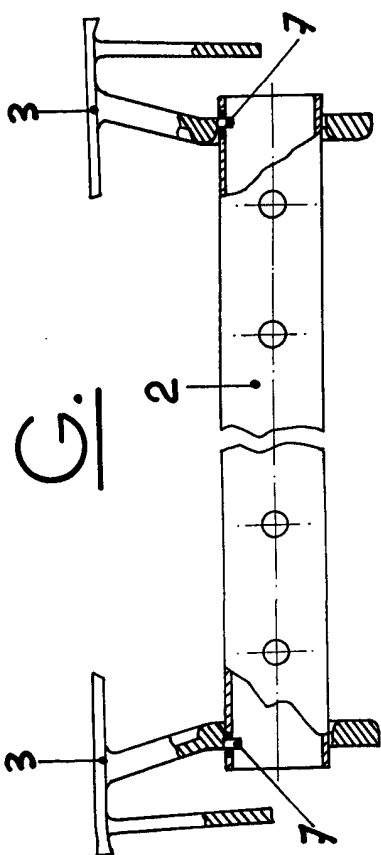



A.



C.





REPUBLICA DE CUBA
[Signature]

ESCALA VARIABLE

PAMPLON S.A.

