

154989

22 DIC



SECCION TECNICA
CLASIFICACION I. P. C.
CLASE <u>A 47</u>
SUBCLASE <u>G</u>

M O D E L O
D E
U T I L I D A D

a favor de Don José BARREDA NOS, de nacionalidad española, residente en Barcelona, calle Guipúzcoa, 88, 4º, 1ª, dcha., por "BOLSA PARA PINZAS PARA EL TENDIDO DE ROPA".

MEMORIA DESCRIPTIVA

La presente invención se refiere a una bolsa destinada a contener las pinzas para el tendido de ropa, del tipo descrito en el modelo de utilidad Nº 131.937, concedido a favor del propio titular.

5. Las bolsas destinadas a contener las pinzas han dado un resultado muy satisfactorio, toda vez que significan una comodidad para la usuaria el tener a mano las pinzas mientras tiende la ropa, o bien disponer de un recipiente donde depositarlas cuando retira la ropa del tendedero.
- 10.

22 Dic



Ahora bien, la experiencia ha demostrado que es posible mejorar algunos aspectos de la bolsa, con el fin de facilitar su fabricación y a la vez aumentar el rendimiento y duración de la misma.

5. De acuerdo con estas premisas la bolsa para pinzas para tender la ropa objeto de la invención es de las del tipo que constan de un recipiente formado por una malla de anchura adecuada y dotado en el borde superior de una varilla puente en la que está enlazada otra varilla dotada en el extremo libre del dispositivo para suspender la bolsa, caracterizada esencialmente por el hecho de que comprende un cuerpo tubular de malla, con un extremo abierto y el opuesto unido por sus bordes y doblado por líneas transversales, formando solapas reunidas en el centro del fondo por medio de un botón central dotado de una grapa de cierre.
- 10.
- 15.

- Los puntos de unión de la varilla a modo de puente están reforzados mediante piezas resistentes dobladas sobre el canto de la bolsa y atravesadas por ojetes en los que van engarzados los extremos de la varilla puente.
- 20.

- El extremo libre de la varilla de suspensión de la bolsa finaliza en un bucle abierto para facilitar la entrada del mismo en el hilo o alambre de suspensión de la bolsa.
- 25.

Para la mejor comprensión de cuanto queda descrito en la presente memoria, se acompañan unos dibujos



en los que, tan sólo a título de ejemplo, se representa un caso práctico de realización del objeto de la invención.

5. En dichos dibujos, la figura 1 es una vista en perspectiva de la bolsa montada; la figura 2 es una vista en perspectiva de la bolsa con el fondo desplegado y la varilla puente separada, así como los refuerzos de la boca; la figura 3 es una vista en perspectiva de una fase de plegado de la bolsa; la figura 10. 4 muestra la bolsa con el fondo plegado y la grapa separada, y la figura 5 es un detalle en sección longitudinal y a mayor escala, que permite apreciar la disposición de la grapa de unión de los pliegues del fondo y de los refuerzos del borde de la bolsa.

15. La bolsa descrita consta de una pieza tubular -1- de malla, abierta por un extremo -2- y con los bordes cosidos por una línea transversal -3- en el extremo opuesto. Los extremos de la bolsa en esta zona cerrada, se doblan transversalmente formando solapas triangulares -4-, reunidas centralmente por medio de un botón -5- dotado de una grapa -5a-. Los bordes del extremo abierto están dotados de un dobladillo -6- para darles mayor refuerzo, y a su alrededor están unidas dos piezas flexibles -7- situadas en puntos opuestos y atravesadas por ojetes -8-, en los que están engarzados los extremos formando ganchos -9- de la varilla puente -10-. Esta varilla forma un bucle central -11- en el que está engarzado el extremo de la



varilla de suspensión -12-, cuyo extremo opuesto finaliza en el bucle abierto -13-, que permite engarzarla fácilmente en el cordón o cable destinado a tender la ropa.

5. La primera cualidad que se observa en la bolsa descrita es la facilidad con que puede fabricarse, al partir de una pieza tubular única, cerrada mediante costuras y pliegues que constituyen un fondo reforzado.

10. Por otra parte los bordes de la bolsa también están reforzados en los puntos donde sufren mayor tracción, es decir en el engarce con los ganchos -9-. Finalmente el bucle abierto -13- permite suspender fácilmente la bolsa sin peligro de que pueda descolgarse fortuitamente.

15. Serán independientes del objeto de la invención, los materiales empleados en la confección de las distintas piezas que componen la bolsa, formas y dimensiones de las mismas y cuantos detalles accesorios puedan presentarse, siempre y cuando no afecten a su esencialidad.

20.

- . -

N O T A

Se reivindica como objeto del presente modelo de utilidad:



5. 1. Bolsa para pinzas para el tendido de ropa, del tipo de las que constan de una malla de anchura adecuada, que en el borde superior presenta unida una varilla puente en la que está enlazada otra varilla con el extremo libre doblado en gancho para la suspensión de la bolea, caracterizada esencialmente por el hecho de que consta de una pieza tubular de malla, con un extremo abierto y el opuesto cerrado por unión de sus bordes mediante una línea transversal, doblados posteriormente formando solapas reunidas en el centro del fondo mediante un botón con una grapa de cierre.
10. 2. Bolsa para pinzas para el tendido de ropa, según la reivindicación 1, caracterizada esencialmente por el hecho de los puntos de unión de la varilla puente con el borde de la bolsa están reforzados mediante piezas flexibles dobladas sobre el borde y atravesadas por un ojete en el que engarzan los extremos de la varilla.
15. 3. Bolsa para pinzas para el tendido de ropa, según la reivindicación 1, caracterizada esencialmente por el hecho de que el extremo de la varilla de suspensión está doblado formando un bucle abierto.
20. 4. Bolsa para pinzas para el tendido de ropa.
- 25.

Todo ello según queda descrito y reivindicado

22 DIC



en la presente memoria que consta de seis hojas folia-
das escritas por una sola cara.

Barcelona, 22 de diciembre de 1969

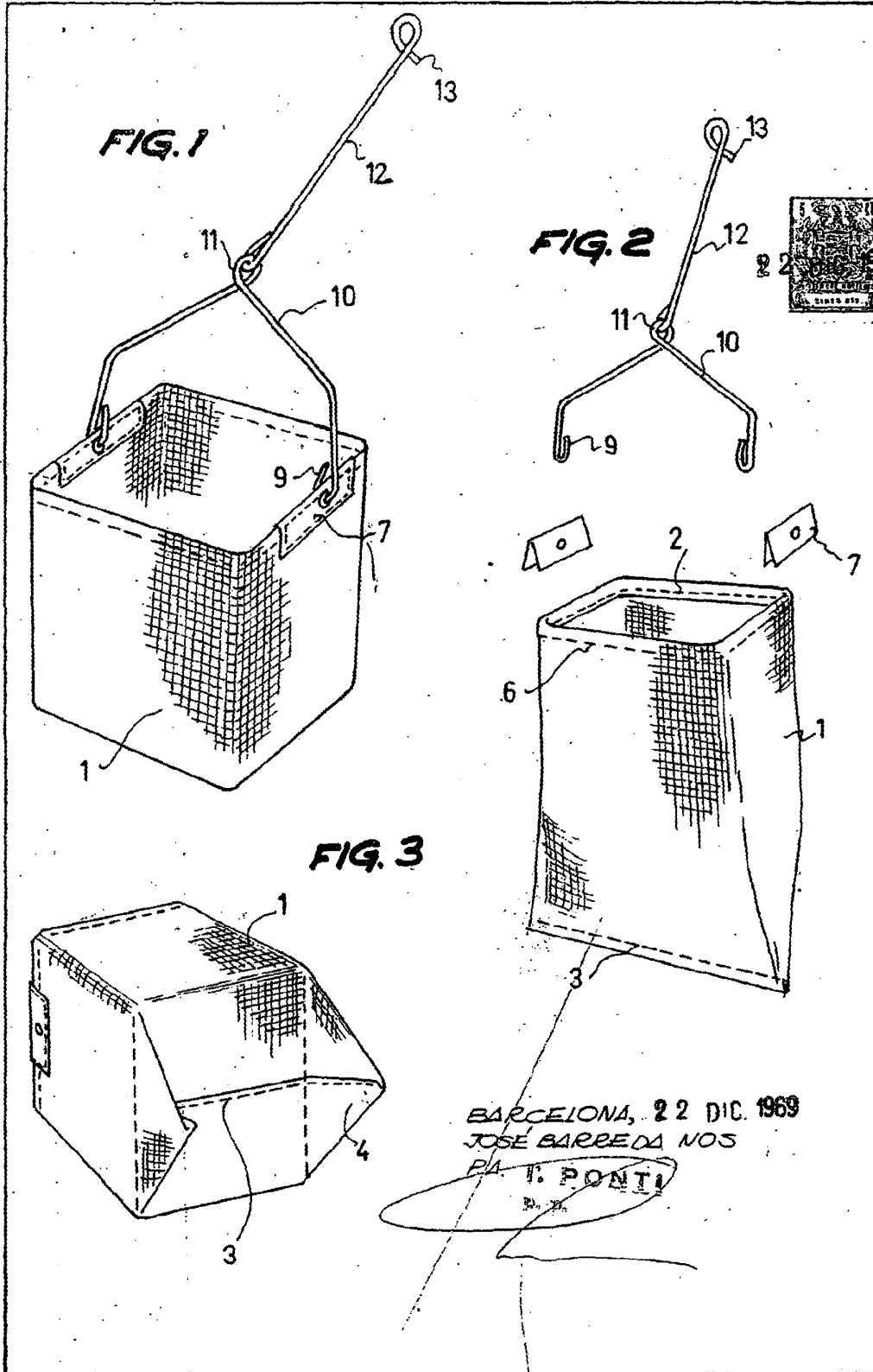
José BARREDA NOS

p.a.

I. FONIA

P. P.

18376 / 2



BARCELONA, 22 DIC. 1969

JOSÉ BARBEDA NOS

PA. I. PONTI

P. T.

18376 / 2

FIG. 4


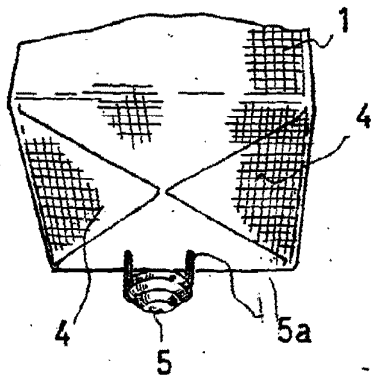
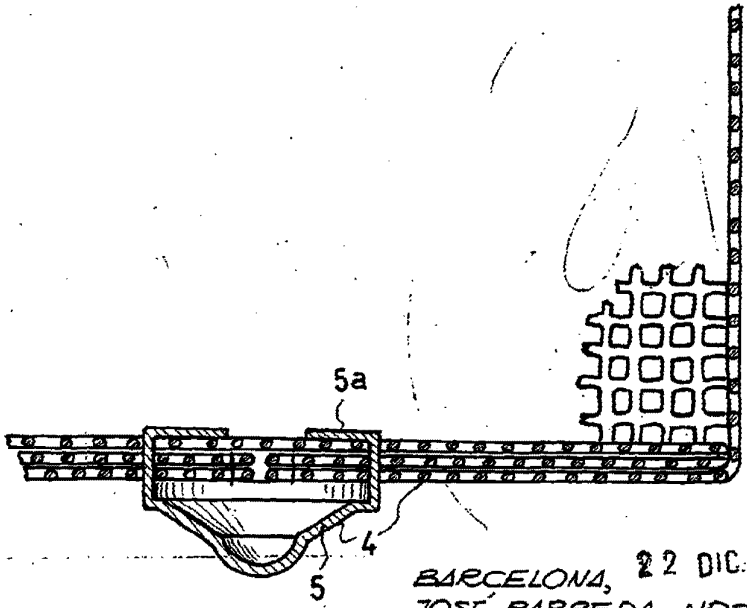
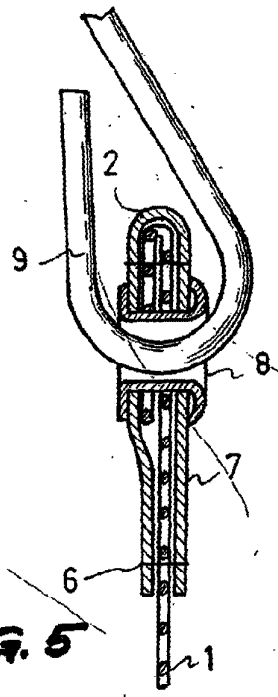


FIG. 5



BARCELONA, 22 DIC. 1969
 JOSÉ BARBEDA NOS
 PA. PONTI