

154928

SECCION TECNICA
CLASIFICACION I. P. C.
CLASE <u>609</u>
SUBCLASE <u>D</u>



MODELO DE UTILIDAD

Que por veinte años se solicita para España y sus Provincias de Ultramar, a favor de D. Juergen KOSH y D. Jaime Francisco CALBILLO Samada de nacionalidad argentina y española, respectivamente, con domicilio en Calle Pedro Muguruza nº 1, Madrid(España), por "UN CALENDARIO DE MESA PERFECCIONADO".

Memoria Descriptiva

La invención se relaciona con la industria dedicada a la fabricación de artículos de materiales termoplásticos en general, proporcionando más en particular un nuevo y original calendario de mesa, que aparte de la atractivo de su diseño posee la particularidad de ser válido permanentemente



esto es: servir para cualquiera y todos los años.

De modo fundamental, el calendario que se preconiza, está constituido por un soporte que presenta una parte central plana, destinada a recibir por simple apoyo dos cuerpos paralelepípedicos o dados, de caras iguales, así como dos ranuras alargadas, una situada superiormente y la otra colocada inferiormente, en las que se alojan sendas paqueteras de tiras,

En cada una de las caras de los cuerpos paralelepípedicos citados, se encuentra incorporado un número, con objeto de poder formar la fecha de mes, a base de colocar la cara del dado en la que se anote el guarismo correspondiente hacia afuera.

Para ello, uno de los dados está marcado en sus seis caras con dos guarismos 1, 2, 3, 4, 5, y 0, en tanto que el otro lo está con los 1, 2, 6, 7, y 8,0, con la particularidad de que el número 6 sirve colocándolo al revés como de 9.

Las tiras, por su parte, están divididas en dos grupos. Uno de ellos se destina a marcar el día de la



semana y el otro los meses del año. A tal efecto, pues
el grupo de los días de la semana incluye en ambas de
sus caras la palabra lunes, martes, etc. Análogamente,
el segundo grupo incluye en sus caras las palabras,
30 Enero, Febrero, etc.

La realización descrita, aparte de ser suscepti-
ble de construirse en materiales termoplásticos, por
su baratura y vistosidad, es también lógicamente posi-
ble formarla a partir de otros materiales más costosos
35 por ejemplo madera fina, metales, etc.

Las particularidades y características de la rea-
lización propuesta, se podrán apreciar con más claridad
que por la somera descripción realizada hasta aquí, por
la que seguidamente se realizará de los dibujos adjun-
tos, en los cuales, solo a título de ejemplo, se repre-
40 sentar una preferente forma de realización, sobre todo
en lo que a formas constructivas se refiere.

En dichos dibujos:

La figura 1 muestra una perspectiva del calendario.

La figura 2 representa una sección transversal del

45 mismo.

12



Las figuras 3 y 4 ilustran sendas vistas de una de cada una de las tiras de los grupos destinados a anotar días de semana y meses del año, respectivamente.

50 Las figuras 5 y 6 por su parte, representan los dos cuerpos paralelepípedicos que señalan los días del mes, en desarrollo.

Según se aprecia en estos dibujos, la realización que en los mismos se representa, está integrada por un soporte 1, normalmente hueco, provisto de un asiento accesible frontalmente 2, destinado a recibir los dos cuerpos paralelepípedicos 3 y 3', en cada uno de los cuales, en sus respectivas caras, se encuentran anotados los guarismos 1,2,3,4,5,0 y 1,2,6,7,8,0, respectivamente, con la particularidad de que el número 60 6 sirve por su constitución para señalar el 9.

La colocación anual por parte del usuario del calendario, de los dados 3 y 3', pues determina la señalización del día del mes.

65 Las tiras 4 y 4', que en sus caras llevan im-



70 presas las palabras que definen los días de la semana y de los meses, o sea lunes, martes, etc., para las primeras y Enero, Febrero, etc. para las segundas, se colocan en su conjunto, respectivamente, en los espacios 5 y 6 existentes en la propia base 1, con acceso libre y directo desde la parte superior, a modo de cajeados abiertos frontalmente, para que sea visible la anotación que contienen, y libres superiormente, para hacer posible su reposición o cambio.

75 Evidentemente, caben varias modificaciones sobre el modelo representado en los dibujos, por ejemplo, a base de suprimir los días de la semana cambiar su orden de colocación con el de los meses, etc

80 Para dar fortaleza a la base 1, se prevé dotar su interior de una pluralidad de tabiquillos separadores 5, que además sirven de apoyo posterior a los grupos de tiras 4 y 4'.

85 Se hace constar expresamente que cualquier variación que no sea sustancial, podrá ser introducida en la realización descrita por su titular, sin que



ello suponga alteración de sus características.

N O T A

En resumen, el Modelo de Utilidad, que solicita para España y sus Provincias de Ultramar, por veinte años, deberá recaer sobre las siguiente:

REIVINDICACIONES

90

1^a.- "UN CALENDARIO DE MESA PERFECCIONADO", que

esencialmente se caracteriza por comprender un soporte de base, provisto de un espacio central destinado a recibir por simple apoyo una pareja de cuerpos paralelepípedicos de lados iguales y dotados de dos asientos, uno superior y otro inferior, previsto para alojar, respectivamente, sendos grupos de tiras laminares, de las cuales, por ser abierto frontalmente estos asientos, es visible la leyenda colocada en la parte frontal de cada una de ellas.

95

100

2^a.- "UN CALENDARIO DE MESA PERFECCIONADO", según

apartado anterior, que esencialmente se caracteriza por que el espacio central destinado a recibir por simple apoyo una pareja de cuerpos paralelepipedicos, es accesible total y completamente a los mismos, de modo que son visibles sus partes frontales, con objeto de seña-

105



lizar a través de ellas el día del mes, a cuyo efecto en cada cara de dichos cuerpos, figuran los guarismos 1,2,3,4,5,0 y 1,2,6,7,8,0 respectivamente, siendo utilizable en el 6 en sustitución del 9.

110

3º.- "UN CALENDARIO DE MESA PERFECCIONADO" según apartados anteriores, que esencialmente se caracterizan porque los asientos destinados a recibir los grupos de tiras laminares que señalizan los días de la semana y los meses, están formados por espacios abiertos superiormente para permitir la introducción y extracción por deslizamiento, y presentan sendas aberturas frontales para mostrar la leyenda de cada uno de ellos colocada hacia adelante.

115

120

4º.- "UN CALENDARIO DE MESA PERFECCIONADO"

Todo ello, tal y como queda descrito y reivindicado en la presente Memoria Descriptiva, que consta de siete hojas foliadas y mecanografiadas por una sola cara, a la que la acompañan los dibujos que la ilustran
Madrid a, 12 ENE 1970

FIG. 1

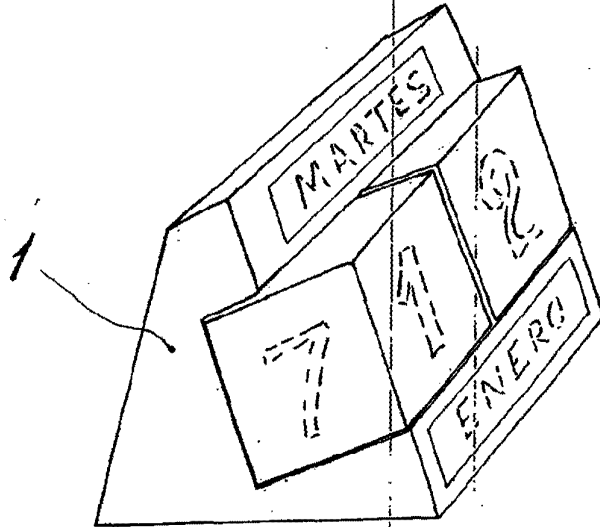
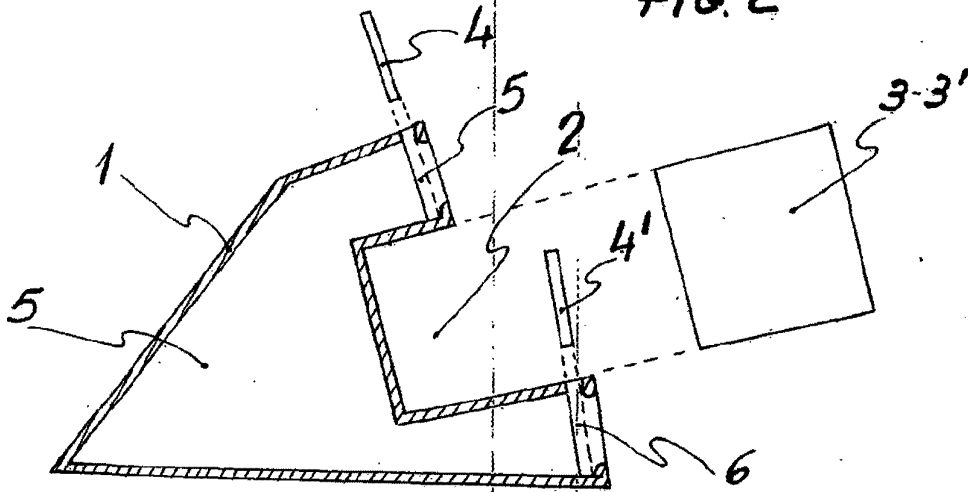


FIG. 2



Escala variable
Madrid: 12.ENE.1970

Jaime Calbillo Samada

FIG. 3




FIG. 4




FIG. 5

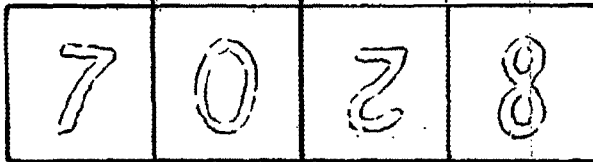
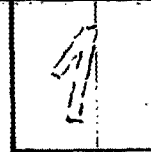
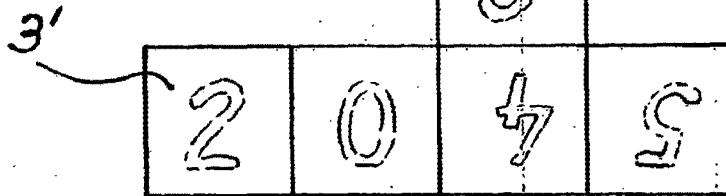


FIG. 6



Escala variable
Madrid: 12 ENE 1970