



154876

MEMORIA DESCRIPTIVA

DE

MODELO DE UTILIDAD

EN

ESPAÑA SECCION TECNICA

CLASIFICACION I. P. C.

CLASE H 04

SUBCLASE M

por veinte AÑOS

a favor de DOÑA IRENE SUAREZ CURRAS

de nacionalidad Española

domiciliada en MADRID- Av. Donostiarra nº 21

por "SOPORTE PARA TELEFONO, CON CAJON MOVIL INCORPORADO".



La Presente Memoria se refiere, como indica su enunciado, a un soporte especialmente ideado para la colocación de un teléfono de mesa de cualquier tipo, de los que proporciona la Compañía, logrando de la forma más sencilla y económica la total solidarización de aparato y soporte, al tiempo que se incluye en éste, un cajón móvil, para introducción en el mismo de blocks de notas, fichas o cualquier tipo de elemento accesorio que pudiera ser de cómodo y sencillo manejo.

Este soporte, en esencia, está constituido por una carcasa en la que se prevén bordes interiores de guía para apoyo de los bordes superiores del cajón móvil, así como unos nervios longitudinales en su fondo que impiden que el movimiento de dicho cajón sea contrario a la perfecta dirección en este sentido, así como una tapa perfectamente acoplada en la que existen unos elementos de sujeción por ventosas para la adhesión del aparato telefónico que se trate.

En la citada carcasa, se prevé un elemento de resorte que tiende a lanzar hacia el exterior al cajón móvil, así como otro elemento de sujeción y encastre para que esta tendencia sea mantenida en tanto no se aplique la presión necesaria sobre el citado mecanismo.

Por el aludido objeto, se solicita el correspondiente privilegio de MODELO DE UTILIDAD conforme y al amparo del vigente Estatuto sobre Propiedad Industrial, a fin de garantizar a favor del recurrente el derecho a la explotación exclusiva del mismo



en toda España.

A continuación, se hará una detallada descripción del soporte para teléfono que se cita, con referencia al plano que se acompaña, en el que se re-
5 presenta a simple título de ejemplo, no limitativo, una forma preferente de realización, susceptible de todas aquellas variaciones de detalle que no supongan una alteración fundamental de las características esenciales del mismo.

10 En dicho plano se ilustra:

En la figura 1: Vista en sección longitudinal del soporte.

En la figura 2: vista en planta del mismo, desprovisto de la tapa superior.

15 En la figura 3: Vista en sección transversal del soporte.

Según el ejemplo de ejecución representado, el soporte preconizado, está constituido por una carcasa 1, abierta por su cara superior y por la frontal,
20 en la que se prevén en sentido longitudinal y en su fondo, un par de nervios guía 2 paralelos entre sí, y un apoyo 3 lateral para impedir la introducción excesiva de una tapa 4 que cierra la citada carcasa por su cara superior.

25 En esta carcasa, se incluye un cajón móvil 5 en el que se han practicado en su fondo dos ranuras 6 para paso de los nervios guía 2, prolongándose estas ranuras por aberturas 7 existentes en la pared testera posterior del cajón, a fin de que la misma
30 pueda ser atravesada por los citados nervios cuando



el cajón se deslice hacia el frente del conjunto. Entre la últimamente citada pared testera del cajón y la correspondiente de la carcasa, se ha previsto la inclusión de un par de muelles 8 que tienen por su trabajo a la expansión a lanzar hacia el exterior al citado cajón, quedando comprimidos en tanto un elemento de pestillo impida tal movimiento hacia el exterior.

El mismo cajón, y en un lateral, presenta una muesca 9 en la que encastra un pestillo 10 mantenido en la posición de dicho encastre, por el efecto de un muelle 11 que trabajando a la tracción mantiene a dicho pestillo en la posición de cierre, en tanto que en el momento en que, se efectúe una presión sobre el extremo libre del mismo, se vence a dicho muelle y se logra la total liberación del cajón interno, el cual por el efecto de los muelles 8 anteriormente descritos, sale hacia el exterior por el frente de la carcasa.

La tapa 4 que cierra la carcasa por su cara superior, está dotada de una serie de ventosas 12 de material elástico, para obtener la total solidarización de la base del aparato telefónico que se trate, con un mínimo de gasto y de la forma más sencilla eliminando precisamente aquellos sistemas más costosos y de menor rendimiento, como los de imanes permanentes, y similares, que en los casos actuales han perdido toda su actividad al emplearse en la construcción de tales aparatos telefónicos materiales no férricos, como plásticos y similares, que hacen totalmen-



te inoperantes los citados imanes.

La sencillez de este soporte, la comodidad de empleo, la perfecta dirección y guía del cajón móvil por medio de las guías inferiores, así como el sistema de pestillo de sujeción proporcionan notables ventajas sobre otros soportes utilizados hoy en día en los que son numerosos los inconvenientes que se encuentran, inconvenientes, que previamente estudiados han llevado a la creación de este soporte, que como ha quedado demostrado, elimina todos aquellos elementos que, bien por las variaciones en los materiales que se emplean hoy en día, bien por las incomodidades que suponen, originan los obstáculos que hacen de poca utilidad los soportes hasta la fecha conocidos en el mercado.


La forma, materiales y dimensiones podrán ser variables y en general, cuanto sea accesorio y secundario, siempre que no altere, cambie o modifique la esencialidad del objeto que se describe.

Los términos en que queda redactada esta Memoria, son ciertos y fiel reflejo del objeto descrito, debiéndose tomar con carácter amplio y nunca en forma limitativa.

N O T A

El MODELO DE UTILIDAD que se solicita, recaerá sobre las particularidades características de las siguientes reivindicaciones:

1.- Soporte para teléfono, con cajón móvil incorporado, caracterizado por estar constituido por una carcasa, abierta totalmente por su cara superior y por



el frontal anterior, en la que se prevén en su fondo unos nervios guías longitudinales, para encaje del cajón móvil y guía del mismo sin posibles desplazamientos laterales, en tanto que en las proximidades de los bordes superiores de las caras laterales se prevén rebordes internos para apoyo de una tapa que a presión se encaja y cierra dicha carcasa por esta cara superior.

2.- Soporte para teléfono, con cajón móvil incorporado, caracterizado por el hecho de haberse previsto un cajón interno rectangular en planta, con anchura igual a la del frontal de la carcasa, y dotado de unas ranuras longitudinales que se prolongan por aberturas en el canto posterior, para encaje y acoplamiento de los nervios guías existentes en la carcasa.

3.- Soporte para teléfono, con cajón móvil incorporado, según reivindicaciones 1 y 2, caracterizado por haberse previsto entre el tóster posterior del cajón móvil, y el de la carcasa unos muelles que trabajan a la extensión, para mantener a dicho cajón con tendencia a la expulsión hacia el exterior, existiendo además en un lateral de cajón y carcasa un sistema de pestillo que sujeta a aquél en la posición de introducido, en tanto no se actúe sobre el mencionado sistema de pestillo.

4.- Soporte para teléfono, con cajón móvil incorporado, según reivindicaciones 1, 2 y 3, caracterizado, por el hecho de que el sistema de pestillo, está constituido por una palanca basculante sobre un punto del borde de la carcasa, y con un extremo encastrado



en una muesca existente en el correspondiente borde del cajón interior, consiguiéndose este encastre por la acción de un resorte, que puede ser vencido en sentido contrario, por la presión efectuada manualmente sobre el extremo sobresaliente de esta palanca, a fin de que de forma automática se pueda abrir y expulsar hacia el exterior, el cajón móvil alojado en la carcasa.

5
10
15
5.- Soporte para teléfono con cajón móvil incorporado, según reivindicaciones 1 a 4, caracterizado porque la carcasa queda cerrada por su cara superior mediante una tapa encajada a presión y en la que existen una serie de ventosas elásticas abiertas hacia el exterior, para lograr la sujeción de la base del aparato telefónico, que se trate, sea cual sea la materia en que esté construido.

6.- SOPORTE PARA TELEFONO CON CAJON MOVIL INCORPORADO.

20
Todo conforme se describe en la Memoria que antecede, se ilustra como ejemplo de ejecución en los planos unidos a ella y se reivindica en su NOTA.

Esta Memoria consta de siete hojas foliadas y escritas a máquina por una sóla cara y planos que la acompañan.

Madrid, 8 de Enero de 1970

IRENE SUAREZ CURRAS

P. A.

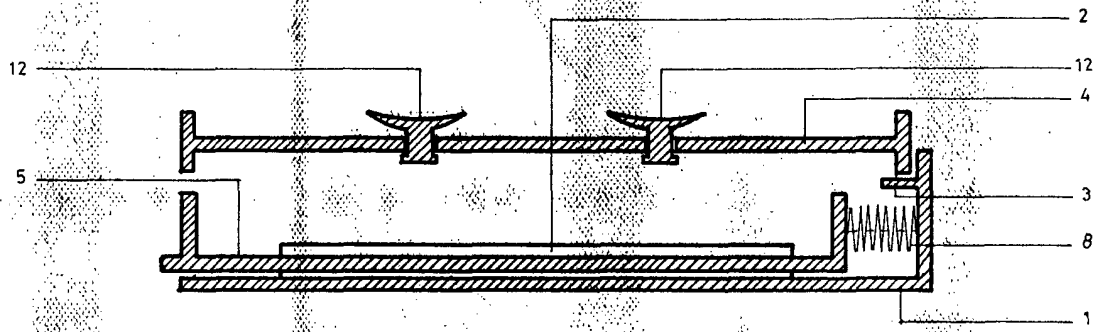


Fig. 1

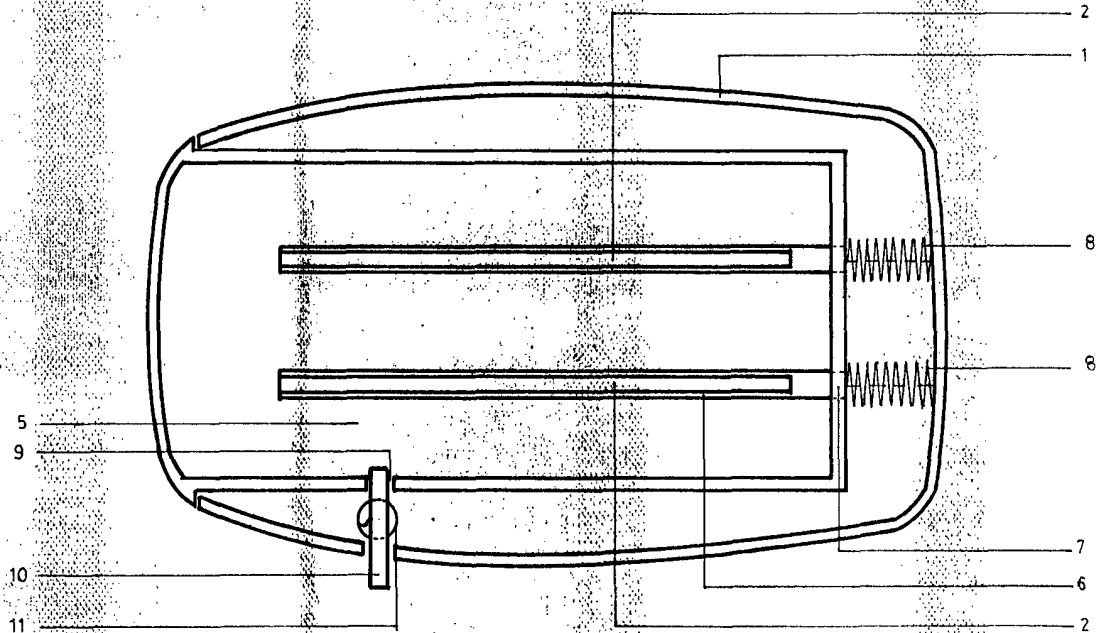


Fig. 2

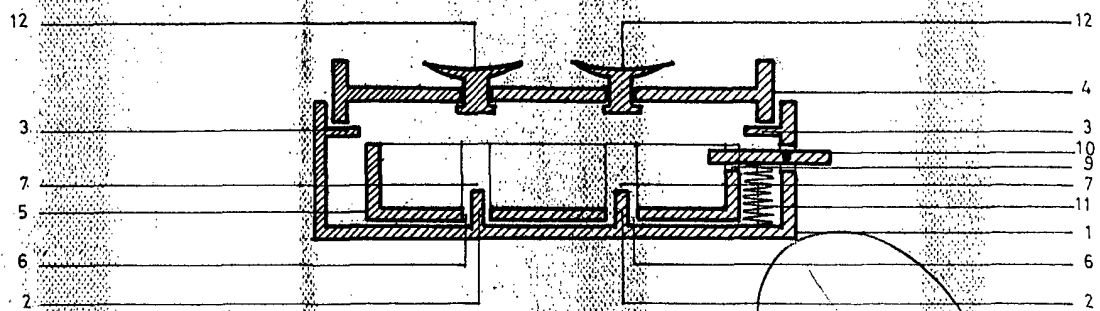


Fig. 3

ESCALA VARIABLE
Madrid
P. A. 8 ENE. 1970